



Pedestal line

LISTINO | PRICE LIST

2024

IMPERTEK.COM

MADE IN ITALY

THE RIGHT SUPPORT



Prodotto da materie plastiche industriali controllate, riciclate e nuovamente riciclabili.
Prenditi cura dell'ambiente: inserisci nel contenitore della plastica eventuale materiale in esubero, non abbandonarlo nell'ambiente, riciclare è importante per tutti.

Made with controlled, recycled and recyclable industrial plastics. Take care of the environment: put any surplus material in the plastic container, do not abandon it in the environment, recycling is important for everyone.

synthesis

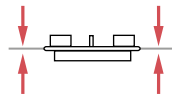
completely informative
in a more concise layout

PEDESTAL LINE

PrimeUp & MiniMart

h 10 ÷ 25 mm

h 22 ÷ 40 mm



A



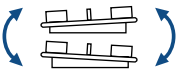
B



C

Lunar Support

h 40 ÷ 340 mm



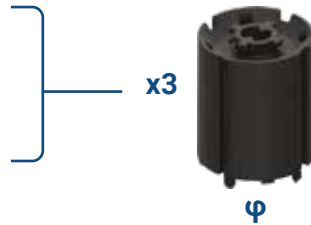
A



B



C



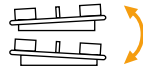
x3

φ

MiniPro & BalancePro

h 25 ÷ 50 mm

h 25 ÷ 1025 mm



I



D



E



F

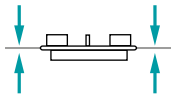


x8

φ

MegaMart S

h 35 ÷ 1021 mm



A



B



C



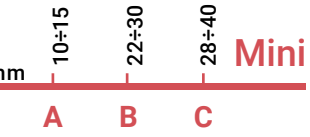
D



x9

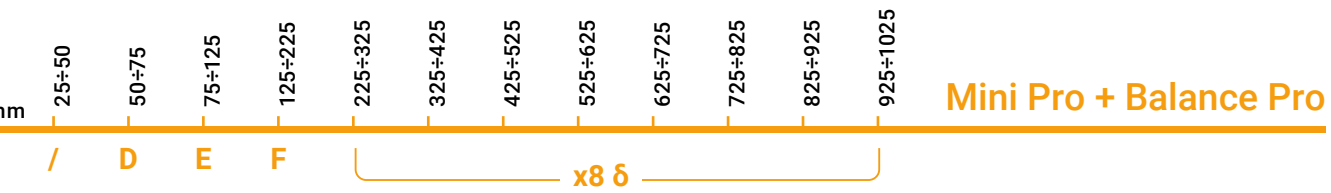
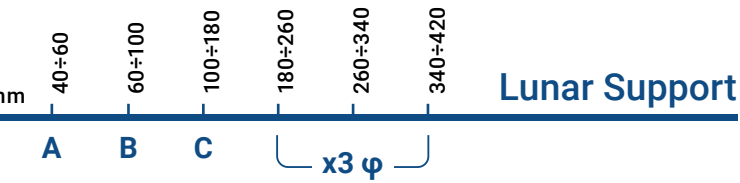
φ

Caratteristiche Features



| | PrimeUp | MiniMart | Lunar Support | MiniPro | BalancePro | Megamart S | SteelMart | BalancePro V0 |
|---|---------|----------|---------------|---------|------------|------------|-----------|---------------|
| Reg. chiave Topkey reg. | ✗ | ✗ | ✓ | ✓ | ✓ | ✗ | ✗ | ✓ |
| Reg. laterale Side reg. | ✓ | ✓ | ✓ | ✓ | ✓ | ✓ | ✓ | ✓ |
| Testa autolivellante Selflevelling Head | ✗ | ✗ | ✓ | ✓ | ✓ | ✗ | ✓ | ✓ |
| Testa fissa Fixed head | ✓ | ✓ | ✓ | ✓ | ✓ | ✓ | ✓ | ✓ |
| Antishock | ✗ | ✗ | ✓ | ✓ | ✓ | ✗ | ✗ | ✓ |
| Corpo unico Single part | ✓ | ✓ | ✓ | ✓ | ✓ | ✓ | ✓ | ✓ |
| Rail System | ✓ | ✓ | ✓ | ✓ | ✓ | ✓ | ✓ | ✓ |
| Rumorstop Acoupad | ✓ | ✓ | ✓ | ✓ | ✓ | ✓ | ✗ | ✓ |
| Clip muro Wall clip | ✓ | ✓ | ✓ | ✓ | ✓ | ✓ | ✓ | ✓ |
| Clip alzata Rise clip | ✗ | ✓ | ✓ | ✓ | ✓ | ✓ | ✓ | ✓ |
| Ignifugo Fire resistant | ✗ | ✗ | ✗ | ✗ | ✗ | ✗ | ✓ | ✓ |
| Correttore di pendenza Slope Corrector | ✗ | ✗ | ✓ | ✓ | ✓ | ✓ | ✗ | ✓ |

Altezze | Heights



PRIMEUP, MINIMART & MINIBALANCE

TILE PAG. 8

RAIL PAG. 10

DECKING PAG. 10

LUNAR SUPPORT

TILE/RAIL PAG. 12

DECKING PAG. 14

MINIPRO & BALANCEPRO

MINIPRO PAG. 16

TILE PAG. 18

EXAGONAL PAG. 20

RAIL PAG. 22

DECKING PAG. 24

BALANCE, MARTINETTO & ANTISHOCK

TILE PAG. 26

DECKING PAG. 30

MEGAMART S

TILE PAG. 32

EXTRA

COMPONI IL TUO SUPPORTO | COMPOSE YOUR SUPPORT PAG. 34

ACCESSORI | ACCESSORIES

T-RAIL PAG. 36

SKIPPER PAG. 38

DECKOFIX PAG. 40

DSG PAG. 42

SUPPORTI FISSI | FIXED SUPPORTS PAG. 44

SPAZIATORI A CROCE | CROSS SPACERS PAG. 45

ALTRI ACCESSORI | OTHER ACCESSORIES PAG. 45

LEVELOUT PAG. 46

CONDIZIONI DI VENDITA | SALE CONDITIONS PAG. 48

MEGAPRO 4.0 PAG. 52



STEELMART

TILE PAG. 58

DECKING PAG. 58

BALANCEPRO V0

TILE PAG. 60

EXAGONAL PAG. 61

RAIL PAG. 62

DECKING PAG. 63

BALANCEPRO V0

DECKING

TILE

STEELMART

PAG. 63 DECKING

PAG. 62 RAIL

PAG. 61 EXAGONAL

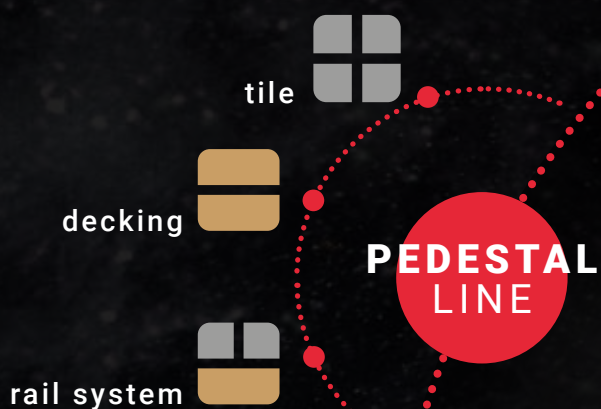
PAG. 60 TILE

PAG. 58 DECKING

PAG. 58 TILE

Impertek world


QUALITÀ, SUPPORTO & PRODUZIONE ITALIANE
ITALIAN QUALITY, SUPPORT & PRODUCTION



ricerca e sviluppo
research and development

sostenibilità
sustainability

**VISIONE
VISION**





COPERTURE | FONDAZIONI | GALLERIE | FISSAGGI | ATTREZZATURE
 ROOFS | FOUNDATIONS | TUNNELS | FIXINGS | TOOLS

**BUILDING & TUNNEL
 LINE**

**WE SUPPORT
 YOU**

megapro 4.0

ufficio tecnico dedicato
dedicated technical office

materiali in pronta consegna
ready to deliver materials

video tutorial

**RELAX.
 WE SUPPORT YOU.**

TEAM

ufficio amministrazione
administration office

ufficio marketing
marketing department

ufficio tecnico
technical office

ufficio acquisti
purchasing department

ufficio commerciale
sales department

produzione
production department

logistica
logistics

Consumo | Consumption

COME CONTEGGIARE IL CONSUMO? | HOW TO CALCULATE CONSUMPTION?

TILE

Questo è un conteggio indicativo e non comprende il consumo relativo al perimetro. Per il calcolo preciso del consumo perimetrale bisogna procedere con la messa in pianta delle piastrelle e conteggiarle manualmente. In alternativa potete far eseguire il conteggio al nostro Software di calcolo on line MegaPro 4.0. Nel disegno seguente si può facilmente capire come il consumo perimetrale per metro quadro sia differente se prendiamo in esame un mq su un angolo (A) dove il consumo è di 6,5 pz (massima incidenza), oppure lungo il perimetro (B) dove il consumo scende a 5 pezzi (incidenza media) o nel caso di un mq all'interno dell'area (C) dove il consumo scende a 4 pz e corrisponde ad un pezzo per piastrella come risulta dalla nostra formula.

Suggeriamo di non superare mai l'interasse di 60 cm senza supporto.

We recommend never exceeding a 60 cm framework without a support.

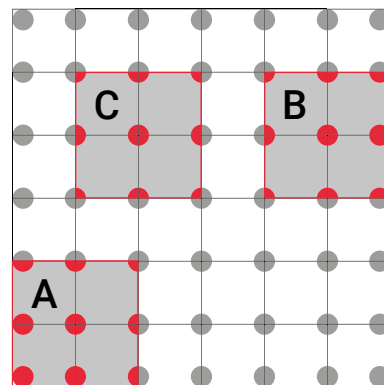
Esempio: $1:0,50:0,50= 4,00$ pezzi per mq (che equivale ad 1 pezzo per piastrella)

Example: $1:0.50:0.50= 4.00$ pieces per sqm (which is equal to 1 piece per tile)

I = lato della piastrella | side of the tile

TILE

This is a rough count and does not include consumption related to the perimeter. To calculate the perimeter consumption accurately, one needs to layout the tiles and count them manually. Alternatively, use our online software MegaPro 4.0 to calculate the count. In the drawing below, you can easily understand how the perimeter consumption per square metre is different if we consider a square metre in a corner (A) where consumption is 6.5 pcs (maximum incidence) or along the perimeter (B) where consumption drops to 5 pcs (average incidence) or in the case of a square metre inside the area (C), where consumption drops to 4 pcs and equals one piece per tile, as shown in our formula.



Tablelle Calcolo Consumi: le Tabelle indicate contengono un puro calcolo matematico, sono escluse eventuali variabili di cantiere pertanto i valori di consumo sono indicativi e vi invitiamo ad aumentare i valori sopraindicati del 10 % circa. Consigliamo di rivolgersi sempre ai nostri tecnici specializzati per dettagli inerenti al conteggio dei supporti.

Consumption Calculation Tables: the Tables indicated contain a pure mathematical calculation; any site variables are excluded, therefore the consumption values are indicative and we invite you to increase the values indicated above by approximately 10 %. We recommend that you always contact our specialised technicians for details regarding the counting of the supports.

DECKING

Per il conteggio indicativo con la posa del decking è sufficiente conoscere l'interasse che intercorre tra i magatelli (travetti di legno, alluminio, WPC della sottostruttura) e dell'interasse tra un supporto e l'altro (vedi disegno): quindi se i vostri interassi sono entrambi di 40 cm trovate il consumo indicativo all'incrocio della colonna dei 40 cm e la riga dei 40 cm. Solitamente i due interassi sono uguali e per questo motivo nella tabellina troverete solo le dimensioni che disegnano un ipotetico quadrato. Anche con il decking il conteggio è puramente indicativo e fornisce un'idea di massima del numero di supporti per metro quadro necessari, ma non calcola il consumo di supporti lungo tutto il perimetro. Per il calcolo preciso del consumo perimetrale bisogna procedere con la messa in pianta del pavimento e conteggiare manualmente il consumo di supporti lungo il bordo (solitamente viene posato un magatello lungo tutto il perimetro). In alternativa potete far eseguire il conteggio al nostro Software di calcolo online MegaPro 4.0.

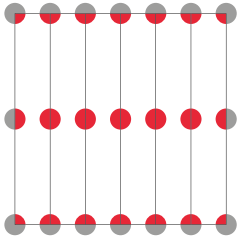
DECKING

For the approximate calculation with the laying of the decking it is sufficient to know the framework between the joists (wooden joists, aluminium, WPC of the substructure) and the framework between supports (see drawing): if your frameworks are both 40 cm, you can find the approximate consumption at the intersection of the 40 cm column with the 40 cm row. The two frameworks are usually identical and this is why the table only reports the sizes forming a hypothetical square. Also with decking, the count is only approximate and gives a rough idea of the necessary number of supports per square metre, but it does not calculate the consumption of supports along the whole perimeter. For an accurate calculation of the perimeter consumption, plan the floor and manually count the consumption of supports along the edge (a joist is laid along the whole perimeter). Alternatively, use our online software MegaPro 4.0 to calculate the count.

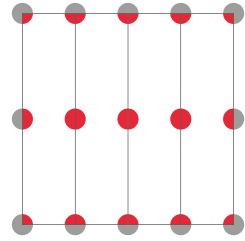
POSA CON PAVIMENTI TILE INSTALLATION WITH TILE FLOORS

TILE

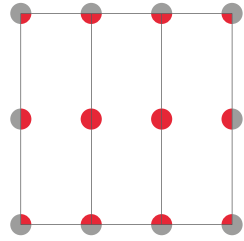
20 x 120 cm | 8,30 pz/m²



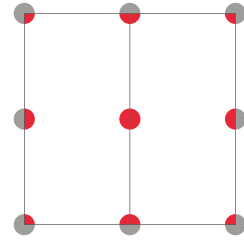
30 x 120 cm | 5,50 pz/m²



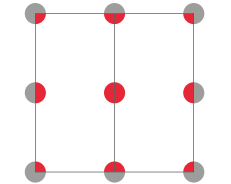
40 x 120 cm | 4,20 pz/m²



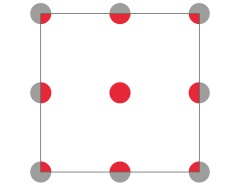
60 x 120 cm | 2,80 pz/m²



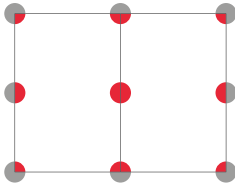
45 x 90 cm | 4,90 pz/m²



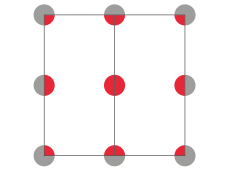
90 x 90 cm | 4,90 pz/m²



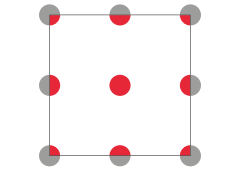
60 x 90 cm | 3,70 pz/m²



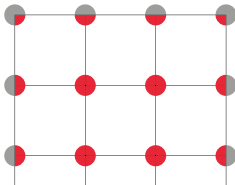
40 x 80 cm | 6,20 pz/m²



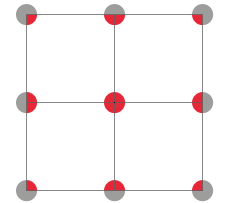
80 x 80 cm | 6,20 pz/m²



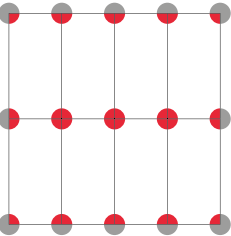
40 x 40 cm | 6,20 pz/m²



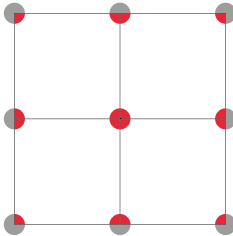
50 x 50 cm | 4,00 pz/m²



30 x 60 cm | 5,50 pz/m²



60 x 60 cm | 2,80 pz/m²



1 : L1 : L2
(1 : L1 : L2) : 2

IN PIÙ | PLUS

Evidenziamo che i conteggi sono indicativi e non tengono conto del perimetro o forme irregolari | We highlight that the counts are indicative and do not consider account perimeter or irregular shapes

| | | L 2 | | | |
|-----|----|-----|------|------|------|
| | | cm | 40 | 50 | 60 |
| L 1 | 20 | | | | 8,30 |
| | 30 | | | | 5,50 |
| | 40 | | 6,20 | | 4,20 |
| | 50 | | | 4,00 | |
| | 60 | | | | 2,80 |

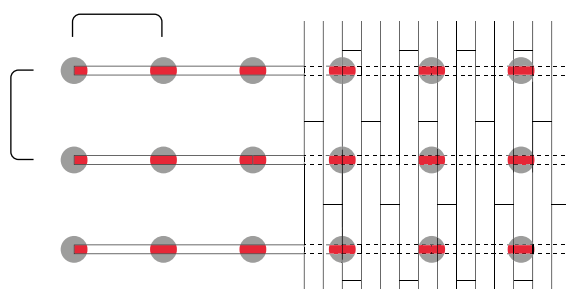
| | | L 2 | | | |
|-----|----|-----|------|------|------|
| | | cm | 80 | 90 | 120 |
| L 1 | 20 | | | | 8,30 |
| | 30 | | | | 5,50 |
| | 40 | | 6,20 | 5,50 | 4,20 |
| | 60 | | | 3,70 | 2,80 |
| | 80 | | 6,20 | | |
| | 90 | | | 4,90 | 1,80 |

POSA CON PAVIMENTI DECKING INSTALLATION WITH DECKING FLOORS

DECKING

i 1 = 40 cm

i 2 = 40 cm



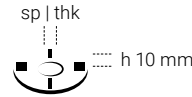
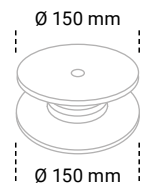
1 : i 1 : i 2

| | | i 2 | | | | |
|-----|----|-----|------|------|-----|-----|
| | | cm | 35 | 40 | 45 | 50 |
| i 1 | 35 | | 8,20 | | | |
| | 40 | | | 6,20 | | |
| | 45 | | | | 5,0 | |
| | 50 | | | | | 4,0 |

Mini TILE

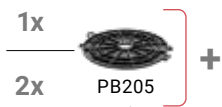


Per altre altezze e spessori alette vedi pag. 34
For other tabs heights and thicknesses see page 34



sp | thk 2 mm sp | thk 4 mm

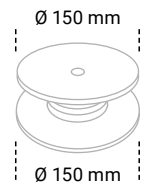
PRIMEUP



Prolunga h 5 mm
inclusa nel prezzo
Extension h 5 mm
included in the price

| IMG. | H.min-max | ID | CODICE CODE | ID | CODICE CODE | € cad each | CONF PACK |
|----------|-----------|-------|-----------------|-------|-----------------|--------------|-----------|
| A | 10-15 mm | PU201 | 240K621-001-010 | PU401 | 240K626-001-010 | 1,50 | 20 |
| A | 10-20 mm | PU202 | 240K621-001-015 | PU402 | 240K626-001-015 | 2,24 | 20 |
| | 10-25 mm | PU203 | 240K621-001-020 | PU403 | 240K626-001-020 | 2,98 | 20 |

N.B: Testina, corpo e prolunghe in confezioni separate | Headpiece, body and extentions in separate packages



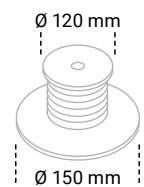
sp | thk 2 mm sp | thk 4 mm

MINIMART

| IMG. | H.min-max | ID | CODICE CODE | ID | CODICE CODE | € cad each | CONF PACK |
|-----------|-----------|-------|-----------------|-------|-----------------|--------------|-----------|
| B* | 22-30 mm | MN201 | 240K621-001-022 | MN401 | 240K626-001-022 | 3,67 | 20 |
| C* | 28-40 mm | MN202 | 240K621-001-028 | MN402 | 240K626-001-028 | 3,86 | 20 |

* PB205 utilizzabile anche con supporti B e C | PB205 also usable with supports B and C

N.B: Testina, corpo e prolunghe in confezioni separate | Headpiece, body and extentions in separate packages



sp | thk 2 mm sp | thk 4 mm

MINIBALANCE AUTOLIVELLANTE SELF-LEVELLING



Prolunga h 5 mm
inclusa nel prezzo
Extension h 5 mm
included in the price

| IMG. | H.min-max | ID | CODICE CODE | ID | CODICE CODE | € cad each | CONF PACK |
|-----------|-----------|-------|-----------------|-------|-----------------|--------------|-----------|
| D* | 25-40 mm | MB201 | 240-480-300-025 | MB401 | 240-481-300-025 | 3,71 | 25 |
| D* | 25-45 mm | MB202 | 240K480-300-026 | MB402 | 240K481-300-026 | 4,45 | 25 |
| | 25-50 mm | MB203 | 240K480-300-027 | MB403 | 240K481-300-027 | 5,19 | 25 |

* Fino ad esaurimento scorte | While stocks last

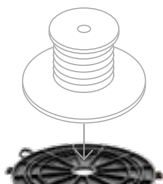
ACCESSORI EXTRA
EXTRA ACCESSORIES



VIDEO
TUTORIAL



TILE



Prolunga h 5 mm
Extension h 5 mm


| ID | CODICE CODE | € cad each | CONF PACK |
|-------|-----------------|-----------------|--------------|
| PB205 | 240-500-405-001 | 0,740 | 20 |



* Livellatore in gomma h 2,5 mm
Rubber Leveller h 2,5 mm

| ID | CODICE CODE | € cad each | CONF PACK |
|-------|-----------------|-----------------|--------------|
| LG-25 | 240-910-150-003 | 0,388 | 100 |

* Consigliato 10% per ogni ordine | 10% recommended for each order




RumorStop h 5 mm
Acoupad h 5 mm

| ID | CODICE CODE | € cad each | CONF PACK |
|-------|-----------------|-----------------|--------------|
| RS-05 | 240-230-100-005 | 2,90 | 50 |



Clip Muro
Wall Clip


| ID | CODICE CODE | € cad each | CONF PACK |
|-------|-----------------|-----------------|--------------|
| CL-01 | 240-930-100-001 | 3,60 | 50 |



*Kit SideClip Perimetro
Perimeter SideClip Kit

| ID | CODICE CODE | € cad each | CONF PACK |
|-------|-----------------|-----------------|--------------|
| CL-06 | 240-930-100-005 | 16,83 | 30 |

* Clip utilizzabili solo con MiniMart | Clips usable only with MiniMart
Clip utilizzabili solo con ceramica sp 20 mm | Clips usable only with 20 mm thick ceramic

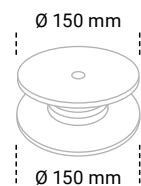


*Kit SideClip Angolare
Corner SideClip Kit

| ID | CODICE CODE | € cad each | CONF PACK |
|-------|-----------------|-----------------|--------------|
| CL-07 | 240-930-110-005 | 37,60 | 4 |

* Clip utilizzabili solo con MiniMart | Clips usable only with MiniMart
Clip utilizzabili solo con ceramica sp 20 mm | Clips usable only with 20 mm thick ceramic

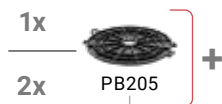
Mini RAIL



d 60 mm



d 40 mm



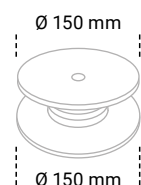
Prolunga h 5 mm
inclusa nel prezzo
Extension h 5 mm
included in the price

| IMG. | H.min-max | ID | CODICE CODE | ID | CODICE CODE | € cad each | CONF PACK |
|-----------|-----------|-------|-----------------|-------|-----------------|-----------------|--------------|
| A | 10-15 mm | PUR61 | 240K660-001-010 | PUR41 | 240K665-001-010 | 1,50 | 20 |
| A | 10-20 mm | PUR62 | 240K660-001-015 | PUR42 | 240K665-001-015 | 2,24 | 20 |
| | 10-25 mm | PUR63 | 240K660-001-020 | PUR43 | 240K665-001-020 | 2,98 | 20 |
| B* | 22-30 mm | MNR61 | 240K660-001-022 | MNR41 | 240K665-001-022 | 3,67 | 20 |
| C* | 28-40 mm | MNR62 | 240K660-001-028 | MNR42 | 240K665-001-028 | 3,86 | 20 |

* PB205 utilizzabile anche con supporti B e C | PB205 also usable with supports B and C

N.B: Testina, corpo e prolunghe in confezioni separate | Headpiece, body and extensions in separate packages

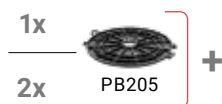
Mini DECKING



d 60 mm



d 70 mm



Prolunga h 5 mm
inclusa nel prezzo
Extension h 5 mm
included in the price

| IMG. | H.min-max | ID | CODICE CODE | ID | CODICE CODE | € cad each | CONF PACK |
|-----------|-----------|-------|-----------------|-------|-----------------|-----------------|--------------|
| A | 10-15 mm | PUL01 | 240K650-001-010 | PUD01 | 240K655-001-010 | 1,52 | 20 |
| A | 10-20 mm | PUL02 | 240K650-001-015 | PUD02 | 240K655-001-015 | 2,26 | 20 |
| | 10-25 mm | PUL03 | 240K650-001-020 | PUD03 | 240K655-001-020 | 3,00 | 20 |
| B* | 22-30 mm | MNL01 | 240K650-001-022 | MND01 | 240K655-001-022 | 3,69 | 20 |
| C* | 28-40 mm | MNL02 | 240K650-001-028 | MND02 | 240K655-001-028 | 3,88 | 20 |

* PB205 utilizzabile anche con supporti B e C | PB205 also usable with supports B and C

N.B: Testina, corpo e prolunghe in confezioni separate | Headpiece, body and extensions in separate packages

ACCESSORI EXTRA EXTRA ACCESSORIES



Testa Top Rail
Top Rail Head

Utilizzabili solo con
Easy Rail | Usable
only with Easy Rail

| ID | CODICE CODE | sp thk (mm) | € cad each | CONF PACK |
|-------|-----------------|------------------|-----------------|--------------|
| TR200 | 240-276-010-002 | 2 | 1,04 | 25 |
| TR300 | 240-276-010-003 | 3 | 1,04 | 25 |
| TR400 | 240-276-010-004 | 4 | 1,04 | 25 |




Magatello alluminio **Easy Rail** 60x20x2 mm (barre da 2ml)
Aluminum joist **Easy Rail** 60x20x2 mm (2ml bars)

| ID | CODICE CODE | €/ml | CONF PACK |
|-------|-----------------|-------|--------------|
| MAR60 | 420-705-020-060 | 16,00 | 10 ML |



Magatello alluminio **Mini Rail** 40x20x2 mm (barre da 2ml)
Aluminum joist **Mini Rail** 40x20x2 mm (2ml bars)

| ID | CODICE CODE | €/ml | CONF PACK |
|-------|-----------------|-------|--------------|
| MAR40 | 420-705-020-040 | 12,00 | 10 ML |



Nuovo magatello T-RAIL
New T-RAIL joist

PG
36



Innesto per magatello 20x60x2 mm
Joist fit 20x60x2 mm

| ID | CODICE CODE | € cad each | CONF PACK |
|-------|-----------------|-----------------|--------------|
| IM-60 | 240-300-075-003 | 0,577 | 100 |



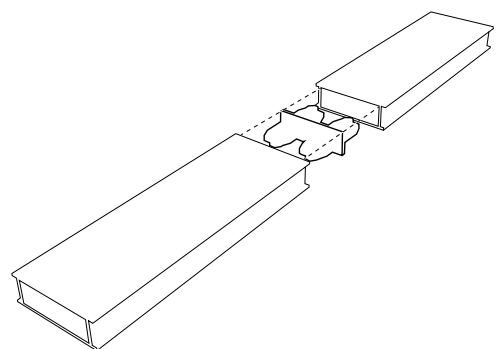
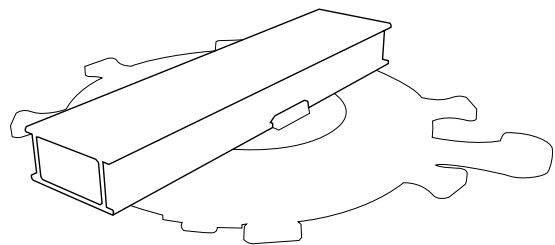
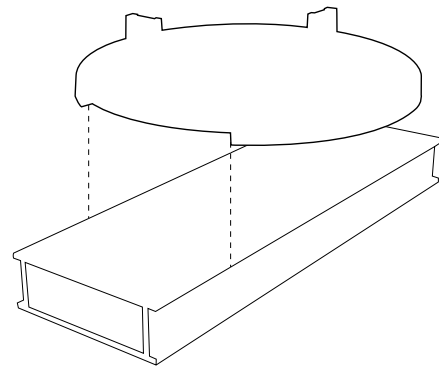
Innesto per magatello 20x40x2 mm
Joist fit 20x40x2 mm

| ID | CODICE CODE | € cad each | CONF PACK |
|-------|-----------------|-----------------|--------------|
| IM-40 | 240-300-075-001 | 0,555 | 100 |

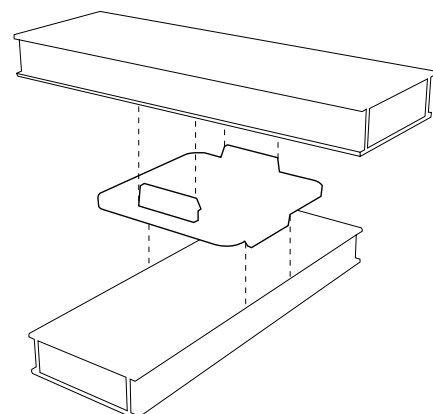


Clip per doppia orditura per Easy Rail
Clip for double understructure for Easy Rail

| ID | CODICE CODE | € cad each | CONF PACK |
|-------|-----------------|-----------------|--------------|
| CDO40 | 240-300-100-040 | 0,407 | 20 |
| CDO60 | 240-300-100-060 | 0,514 | 20 |



NEW



NEW

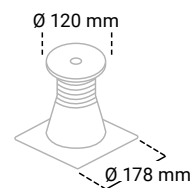
È possibile utilizzare gli accessori di pag. 9 | It is possible to use the accessories on page 9

Lunar Support TILE / RAIL

FISSO | FIX

REGOLABILE DALL'ALTO ATTRAVERSO CHIAVE*
ADJUSTABLE FROM THE TOP THANKS TO POCKET KEY*

REGOLAZIONE LATERALE
LATERAL ADJUSTMENT



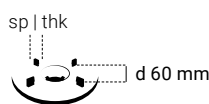
Larghezza testa 120 mm
Head width 120 mm

Da 40 a 420 mm con 3 referenze
From 40 to 420 with 3 articles

Base quadrata
Square base



* sp. 2 mm senza regolazione dall'alto
* sp. 4 mm con regolazione dall'alto
* thk. 2 mm without adjustment from the top
* thk. 4 mm with adjustment from the top



sp | thk 2 mm

sp | thk 4 mm

NEW

| IMG. | H.min-max | sp thk 2 mm | | sp thk 4 mm | | € cad each | CONF PACK |
|----------|------------|---------------|-----------------|---------------|-----------------|------------------|--------------|
| | | ID | CODICE CODE | ID | CODICE CODE | | |
| A | 40-60 mm | SL201 | 240-410-180-040 | SL401 | 240-420-180-040 | 4,10 | 20 |
| B | 60-100 mm | SL202 | 240-410-180-060 | SL402 | 240-420-180-060 | 4,75 | 20 |
| C | 100-180 mm | SL203 | 240-410-180-100 | SL403 | 240-420-180-100 | 5,50 | 20 |

TILE



NEW

POCKET KEY PK-BP
cod. 240-940-050-004
17,53 €/each


1 pz/pcs per conf/pack

Non inclusa nella scatola
Not included in the box

UNICA TESTA | ONE HEAD
DOPPIA FUNZIONALITÀ | DOUBLE FUNCTION



RAIL / DECKING



Nuovo magatello T-RAIL
New T-RAIL joist

PG
36

Utilizzabile anche con EasyRail vedi pag 11
Also usable with EasyRail on page 11

Grazie al sistema brevettato EasyOn, la gamma LUNAR SUPPORT è compatibile, con un'unica testa, a molteplici finiture: dalle piastre in ceramica alle lastre in pietra, fino a listoni in decking posati su magatelli Impertek.

Thanks to the EasyOn patented system, the range of LUNAR SUPPORT is compatible with a single head to several floor finishes: from ceramic tiles to stone slabs and decking laid on Impertek joists.

ACCESSORI EXTRA EXTRA ACCESSORIES



Anello bascula AB-SL
AB-SL balance ring

| ID | CODICE CODE | € cad each | CONF PACK |
|-------|-----------------|-----------------|--------------|
| AB-SL | 240-400-180-001 | 0,50 | 100 |



Prolunga PLS20 h 20 mm
PLS20 extension h 20 mm

| ID | CODICE CODE | € cad each | CONF PACK |
|---------|-----------------|-----------------|--------------|
| PSL20** | 240-400-180-020 | 0,70 | 40 |



Prolunga PLS80 h 80 mm
PLS80 extension h 80 mm

| ID | CODICE CODE | € cad each | CONF PACK |
|---------|-----------------|-----------------|--------------|
| PSL80** | 240-400-180-080 | 1,50 | 20 |

** Max 3 prolunghe sovrapponibili | Max 3 extensions



Clip Muro
Wall Clip

| ID | CODICE CODE | € cad each | CONF PACK |
|-------|-----------------|-----------------|--------------|
| CL-01 | 240-930-100-001 | 3,60 | 50 |



Kit SideClip Perimetro
Perimeter SideClip Kit

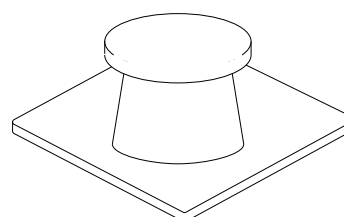
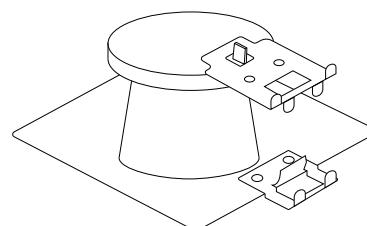
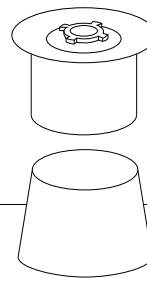
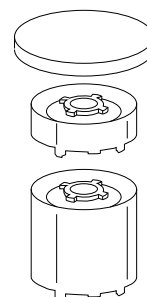
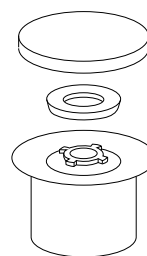
| ID | CODICE CODE | € cad each | CONF PACK |
|--------|-----------------|-----------------|--------------|
| CSL05* | 240-930-180-005 | 8,40 | 30 |

* Clip utilizzabili solo con ceramica sp 20 mm | Clips usable only with 20 mm thick ceramic



RumorStop h 5 mm
Acoupad h 5 mm

| ID | CODICE CODE | € cad each | CONF PACK |
|-------|-----------------|-----------------|--------------|
| RS-05 | 240-230-100-005 | 2,90 | 50 |

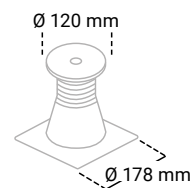


Lunar Support DECKING

FISSO | FIX

REGOLAZIONE LATERALE

LATERAL ADJUSTMENT



Larghezza testa 120 mm
Head width 120 mm



Base quadrata
Square base

Da 40 a 420 mm con 3 referenze
From 40 to 420 with 3 articles



d 40-80 mm

NEW

| IMG. | H.min-max | ID | CODICE CODE | € cad each | CONF PACK |
|----------|------------|-------|-----------------|------------------|--------------|
| A | 40-60 mm | SLD01 | 240-470-180-040 | 4,40 | 20 |
| B | 60-100 mm | SLD02 | 240-470-180-060 | 5,05 | 20 |
| C | 100-180 mm | SLD03 | 240-470-180-100 | 5,80 | 20 |



ACCESSORI EXTRA EXTRA ACCESSORIES



Anello bascula AB-SL
AB-SL balance ring

| ID | CODICE CODE | € cad each | CONF PACK |
|-------|-----------------|-----------------|--------------|
| AB-SL | 240-400-180-001 | 0,50 | 100 |



Prolunga PLS20 h 20 mm
PLS20 exstension h 20 mm

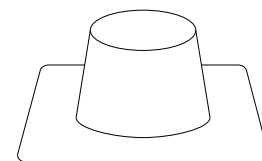
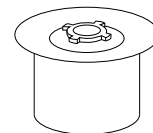
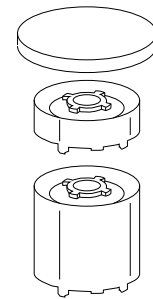
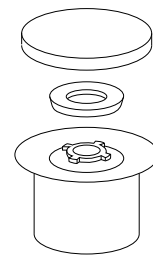
| ID | CODICE CODE | € cad each | CONF PACK |
|---------|-----------------|-----------------|--------------|
| PSL20** | 240-400-180-020 | 0,70 | 40 |



Prolunga PLS80 h 80 mm
PLS80 exstension h 80 mm

| ID | CODICE CODE | € cad each | CONF PACK |
|---------|-----------------|-----------------|--------------|
| PSL80** | 240-400-180-080 | 1,50 | 20 |

** Max 3 prolunghe sovrapponibili | Max 3 extensions



DECKING

ACCESSORI EXTRA RAIL SYSTEM RAIL SYSTEM EXTRA ACCESSORIES



Magatello alluminio **Easy Rail** 60x20x2 mm (barre da 2ml)
Aluminum joist **Easy Rail** 60x20x2 mm (2ml bars)

| ID | CODICE CODE | €/ml | CONF PACK |
|-------|-----------------|-------|--------------|
| MAR60 | 420-705-020-060 | 16,00 | 10 ML |



Magatello alluminio **Mini Rail** 40x20x2 mm (barre da 2ml)
Aluminum joist **Mini Rail** 40x20x2 mm (2ml bars)

| ID | CODICE CODE | €/ml | CONF PACK |
|-------|-----------------|-------|--------------|
| MAR40 | 420-705-020-040 | 12,00 | 10 ML |



Innesto per magatello 20x60x2 mm
Joist fit 20x60x2 mm

| ID | CODICE CODE | € cad each | CONF PACK |
|-------|-----------------|-----------------|--------------|
| IM-60 | 240-300-075-003 | 0,577 | 100 |



Innesto per magatello 20x40x2 mm
Joist fit 20x40x2 mm

| ID | CODICE CODE | € cad each | CONF PACK |
|-------|-----------------|-----------------|--------------|
| IM-40 | 240-300-075-001 | 0,555 | 100 |



Clip per doppia orditura per Easy Rail
Clip for double understructure for Easy Rail

| ID | CODICE CODE | € cad each | CONF PACK |
|-------|-----------------|-----------------|--------------|
| CDO60 | 240-300-100-060 | 0,514 | 20 |



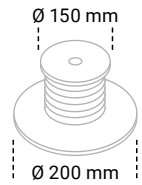
Clip per doppia orditura per Easy Rail
Clip for double understructure for Easy Rail

| ID | CODICE CODE | € cad each | CONF PACK |
|-------|-----------------|-----------------|--------------|
| CDO40 | 240-300-100-040 | 0,407 | 20 |

MiniPro TILE / RAIL

AUTOLIVELLANTE | SELF-LEVELLING

REGOLABILE DALL'ALTO ATTRAVERSO CHIAVE*
ADJUSTABLE FROM THE TOP THANKS TO TOPKEY*
REGOLAZIONE LATERALE | LATERAL ADJUSTMENT



Prolunga MiniDome compresa nella confezione

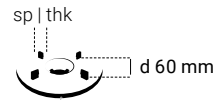


Larghezza testa di 150 mm
Head width 150 mm

MiniDome extension included in the box

Da 25 a 50 mm con un unico prodotto
From 25 to 50 with a single product

* sp. 2 mm senza regolazione dall'alto
* sp. 4 mm con regolazione dall'alto
* thk. 2 mm without adjustment from the top
* thk. 4 mm with adjustment from the top



VIDEO TUTORIAL

| IMG. | H.min-max | sp thk 2 mm | | sp thk 4 mm | | € cad each | CONF PACK |
|------|------------|---------------|-----------------|---------------|-----------------|------------|-----------|
| | | ID | CODICE CODE | ID | CODICE CODE | | |
| / | 25-50 mm * | MP201 | 240-810-001-025 | MP401 | 240-820-001-025 | 4,60 | 20 |

* 25 - 37,5 mm -> 37,5 - 50 mm compreso kit | kit included

PROLUNGA | EXTENSION

DOME applicabile tra la testa e la vite
DOME applicable between head and screw

Prolunga DOME h 25 mm
DOME extension h 25 mm



Altezza finita
Total height

50-75 mm

NEW

| ID | CODICE CODE | € cad each | CONF PACK |
|-------|-----------------|--------------|-----------|
| DE-25 | 240-700-610-025 | 0,750 | 40 |



Prodotto venduto separatamente | Product sold separately

Sovrapponibile | Stackable

TILE



UNICA TESTA | ONE HEAD
DOPPIA FUNZIONALITÀ | DOUBLE FUNCTION



RAIL / DECKING



NEW

POCKET KEY PK-BP
cod. 240-940-050-004
17,53 €/each
1 pz/pcs per conf/pack
Non inclusa nella scatola
Not included in the box

TOPKEY TK-BP
cod. 240-940-050-010
35,31 €/each
1 pz/pcs per conf/pack
Fino ad esaurimento scorte
While stocks last
Non inclusa nella scatola
Not included in the box

BLOCCO BASCULA
FIX RING
BB-BP
20 pz/pcs per conf/pack
Incluso nella scatola
Included in the box

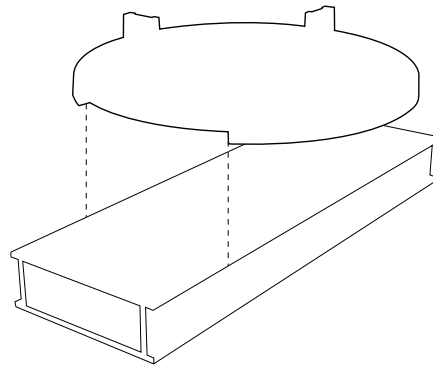
ACCESSORI EXTRA EXTRA ACCESSORIES



Testa Top Rail
Top Rail Head


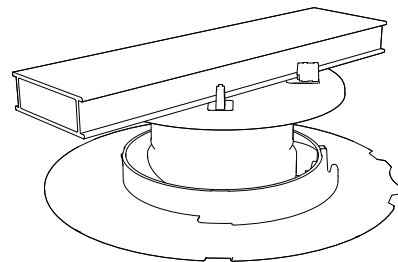
Utilizzabili solo con
Easy Rail | Usable
only with Easy Rail

| ID | CODICE CODE | sp thk (mm) | € cad each | CONF PACK |
|-------|-----------------|------------------|-----------------|--------------|
| TR200 | 240-276-010-002 | 2 | 1,04 | 25 |
| TR300 | 240-276-010-003 | 3 | 1,04 | 25 |
| TR400 | 240-276-010-004 | 4 | 1,04 | 25 |



Magatello alluminio **Easy Rail** 60x20x2 mm (barre da 2ml)
Aluminum joist **Easy Rail** 60x20x2 mm (2ml bars)

| ID | CODICE CODE | €/ml | CONF PACK |
|-------|-----------------|-------|--------------|
| MAR60 | 420-705-020-060 | 16,00 | 10 ML |



Nuovo magatello T-RAIL
New T-RAIL joist

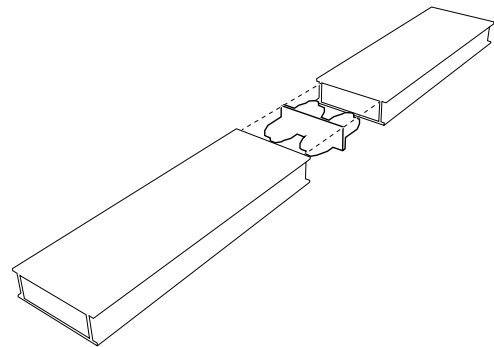
PG
36



Innesto per magatello 20x60x2 mm
Joist fit 20x60x2 mm

| ID | CODICE CODE | € cad each | CONF PACK |
|-------|-----------------|-----------------|--------------|
| IM-60 | 240-300-075-003 | 0,577 | 100 |

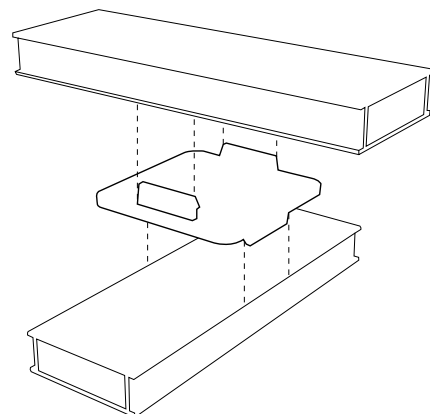
NEW



Clip per doppia orditura per Easy Rail (con MAR60)
Clip for double understructure for Easy Rail (with MAR60)

| ID | CODICE CODE | € cad each | CONF PACK |
|-------|-----------------|-----------------|--------------|
| CDO60 | 240-300-100-060 | 0,514 | 20 |

NEW

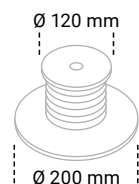


Considerare accessori di pag 9 | Consider accessories on page 9

BalancePro TILE

AUTOLIVELLANTE | SELF-LEVELLING

REGOLABILE DALL'ALTO ATTRAVERSO CHIAVE**
ADJUSTABLE FROM THE TOP THANKS TO TOPKEY**

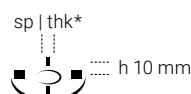


Per altezze fino a 25 mm vedi pag. 8
For heights up to 25 mm see page 8

** sp. 2 mm senza regolazione dall'alto
** sp. 4 mm con regolazione dall'alto
** thk. 2 mm without adjustment from the top
** thk. 4 mm with adjustment from the top



VIDEO SPOT



sp | thk 2 mm sp | thk 4 mm

| IMG. | H.min-max | ID | CODICE CODE | ID | CODICE CODE | € cad each | CONF PACK |
|----------|-------------|--------|-----------------|-------|-----------------|-----------------|--------------|
| A | 25-30 mm | BP201* | 240-710-001-025 | BP401 | 240-720-001-025 | 4,28 | 20 |
| B | 30-37 mm | BP202* | 240-710-001-030 | BP402 | 240-720-001-030 | 4,53 | 20 |
| C | 37-50 mm | BP203* | 240-710-001-037 | BP403 | 240-720-001-037 | 4,87 | 20 |
| D | 50-75 mm | BP204* | 240-710-001-050 | BP404 | 240-720-001-050 | 5,73 | 20 |
| E | 75-125 mm | BP205* | 240-710-001-075 | BP405 | 240-720-001-075 | 6,48 | 20 |
| F | 125-225 mm | BP206* | 240-710-001-125 | BP406 | 240-720-001-125 | 9,53 | 20 |
| | 225-325 mm | BP207* | 240K710-001-225 | BP407 | 240K720-001-225 | 12,01 | 20 |
| | 325-425 mm | BP208* | 240K710-001-325 | BP408 | 240K720-001-325 | 14,49 | 20 |
| | 425-525 mm | BP209* | 240K710-001-425 | BP409 | 240K720-001-425 | 16,97 | 20 |
| | 525-625 mm | BP210* | 240K710-001-525 | BP410 | 240K720-001-525 | 19,45 | 20 |
| | 625-725 mm | BP211* | 240K710-001-625 | BP411 | 240K720-001-625 | 21,93 | 20 |
| | 725-825 mm | BP212* | 240K710-001-725 | BP412 | 240K720-001-725 | 24,41 | 20 |
| | 825-925 mm | BP213* | 240K710-001-825 | BP413 | 240K720-001-825 | 26,89 | 20 |
| | 925-1025 mm | BP214* | 240K710-001-925 | BP414 | 240K720-001-925 | 29,37 | 20 |

- 1x
- 2x
- 3x
- 4x
- 5x
- 6x
- 7x
- 8x



PBP10

Prolunga h 100 mm
inclusa nel prezzo
Extension h 100 mm
included in the price

F

* Materiali disponibili solo su ordinazione con tempistiche da concordare. Il prezzo fa riferimento al supporto completo di testa | * Materials available only on order with timing to be agreed. Price refers to both body and head

NEW



POCKET KEY PK-BP
cod. 240-940-050-004
17,53 €/each

1 pz/pcs per conf/pack
Regolazione con chiave solo per sp. 4 mm
Key adjustment only for sp.4 mm

Non inclusa nella scatola
Not included in the box



TOPKEY TK-BP
cod. 240-940-050-010
35,31 €/each

1 pz/pcs per conf/pack
Fino ad esaurimento scorte
While stocks last

Non inclusa nella scatola
Not included in the box



BLOCCO BASCULA
FIX RING
BB-BP

20 pz/pcs per conf/pack
Incluso nella scatola
Included in the box



BLOCCO ROTAZIONE
TWIST LOCK RING
BR-BP

20 pz/pcs per conf/pack
Presenti 20 pz. nella scatola
20 pcs included in each box

TILE



UNICA TESTA | ONE HEAD
DOPPIA FUNZIONALITÀ | DOUBLE FUNCTION



RAIL / DECKING



ACCESSORI EXTRA EXTRA ACCESSORIES



NEW

| ID | CODICE CODE | € cad each | CONF PACK |
|-------|-----------------|-----------------|--------------|
| DE-25 | 240-700-610-025 | 0,75 | 40 |



Prolunghe EX-05 (5 mm) e EX-10 (10 mm)
Extensions EX-05 (5 mm) and EX-10 (10 mm)

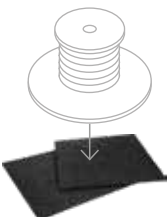
NEW

| ID | CODICE CODE | € cad each | CONF PACK |
|-------|-----------------|-----------------|--------------|
| EX-05 | 240-700-610-005 | 1,26 | 20 |
| EX-10 | 240-700-610-010 | 1,54 | 20 |



Prolunga PBP10 (h 100 mm)
Extension PBP10 (h 100 mm)

| ID | CODICE CODE | € cad each | CONF PACK |
|-------|-----------------|-----------------|--------------|
| PBP10 | 240-700-603-006 | 2,48 | 20 |



RumorStop h 5 mm
Acoupad h 5 mm

| ID | CODICE CODE | € cad each | CONF PACK |
|-------|-----------------|-----------------|--------------|
| RS-05 | 240-230-100-005 | 2,90 | 50 |

DOME

Dome è la nuova prolunga progettata con sistema ad incastro sopra la vite centrale del supporto che lo estende di 25 mm.


DOME

Dome is the new extension designed with an interlocking system over the central screw of the support that extends it to 25 mm.



Clip Muro
Wall Clip


| ID | CODICE CODE | € cad each | CONF PACK |
|-------|-----------------|-----------------|--------------|
| CL-01 | 240-930-100-001 | 3,60 | 50 |



Kit SideClip Perimetro
Perimeter SideClip Kit

| ID | CODICE CODE | € cad each | CONF PACK |
|-------|-----------------|-----------------|--------------|
| CL-06 | 240-930-100-005 | 16,83 | 30 |

Clip utilizzabili solo con ceramica sp 20 mm | Clips usable only with 20 mm thick ceramic



Kit SideClip Angolare
Corner SideClip Kit

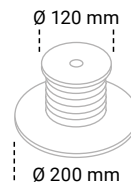
| ID | CODICE CODE | € cad each | CONF PACK |
|-------|-----------------|-----------------|--------------|
| CL-07 | 240-930-110-005 | 37,60 | 4 |

Clip utilizzabili solo con ceramica sp 20 mm | Clips usable only with 20 mm thick ceramic

BalancePro HEXAGONAL TILE

AUTOLIVELLANTE | SELF-LEVELLING

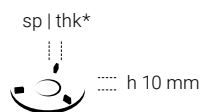
PER PIASTRE ESAGONALI - REGOLABILE DALL'ALTO ATTRAVERSO CHIAVE*
FOR HEXAGONAL TILES - ADJUSTABLE FROM THE TOP THANKS TO TOPKEY*



* sp. 2-3 mm senza regolazione dall'alto
* sp. 4 mm con regolazione dall'alto

* thk. 2-3 mm without adjustment from the top
* thk. 4 mm with adjustment from the top

* disponibile anche con spessori 2 e 3 mm.
* available also with thicknesses 2-3 mm



sp | thk 4 mm



VIDEO SPOT

| IMG. | H.min-max | ID | CODICE CODE | € cad each | CONF PACK |
|----------|-------------|-------|-----------------|--------------|-----------|
| A | 25-30 mm | BPY41 | 240-775-004-025 | 4,29 | 20 |
| B | 30-37 mm | BPY42 | 240-775-004-030 | 4,54 | 20 |
| C | 37-50 mm | BPY43 | 240-775-004-037 | 4,89 | 20 |
| D | 50-75 mm | BPY44 | 240-775-004-050 | 5,75 | 20 |
| E | 75-125 mm | BPY45 | 240-775-004-075 | 6,51 | 20 |
| F | 125-225 mm | BPY46 | 240-775-004-125 | 9,55 | 20 |
| | 225-325 mm | BPY47 | 240K775-004-225 | 12,03 | 20 |
| | 325-425 mm | BPY48 | 240K775-004-325 | 14,51 | 20 |
| | 425-525 mm | BPY49 | 240K775-004-425 | 16,99 | 20 |
| | 525-625 mm | BPY50 | 240K775-004-525 | 19,47 | 20 |
| | 625-725 mm | BPY51 | 240K775-004-625 | 21,95 | 20 |
| | 725-825 mm | BPY52 | 240K775-004-725 | 24,43 | 20 |
| | 825-925 mm | BPY53 | 240K775-004-825 | 26,91 | 20 |
| | 925-1025 mm | BPY54 | 240K775-004-925 | 29,39 | 20 |

1x
2x
3x
4x
5x
6x
7x
8x

PBP10
Prolunga h 100 mm inclusa nel prezzo
Extension h 100 mm included in the price

F

Materiali disponibili solo su ordinazione con tempistiche da concordare. Il prezzo fa riferimento al supporto completo di testa | Materials available only on order with timing to be agreed. Price refers to both body and head

NEW

POCKET KEY PK-BP
cod. 240-940-050-004
17,53 €/each
1 pz/pcs per conf/pack
Non inclusa nella scatola
Not included in the box

TOPKEY TK-BP
cod. 240-940-050-010
35,31 €/each
1 pz/pcs per conf/pack
Fino ad esaurimento scorte
While stocks last
Non inclusa nella scatola
Not included in the box

BLOCCO BASCULA
FIX RING
BB-BP
20 pz/pcs per conf/pack
Incluso nella scatola
Included in the box

BLOCCO ROTAZIONE
TWIST LOCK RING
BR-BP
20 pz/pcs per conf/pack
Presenti 20 pz. nella scatola
20 pcs included in each box

TILE



UNICA TESTA | ONE HEAD
DOPPIA FUNZIONALITÀ | DOUBLE FUNCTION



RAIL / DECKING



ACCESSORI EXTRA EXTRA ACCESSORIES



NEW

| ID | CODICE CODE | € cad each | CONF PACK |
|-------|-----------------|-----------------|--------------|
| DE-25 | 240-700-610-025 | 0,75 | 40 |



Prolunghe EX-05 (5 mm) e EX-10 (10 mm)
Extensions EX-05 (5 mm) and EX-10 (10 mm)

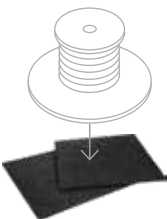
NEW

| ID | CODICE CODE | € cad each | CONF PACK |
|-------|-----------------|-----------------|--------------|
| EX-05 | 240-700-610-005 | 1,26 | 20 |
| EX-10 | 240-700-610-010 | 1,54 | 20 |



Prolunga PBP10 (h 100 mm)
Extension PBP10 (h 100 mm)

| ID | CODICE CODE | € cad each | CONF PACK |
|-------|-----------------|-----------------|--------------|
| PBP10 | 240-700-603-006 | 2,48 | 20 |



RumorStop h 5 mm
Acoupad h 5 mm

| ID | CODICE CODE | € cad each | CONF PACK |
|-------|-----------------|-----------------|--------------|
| RS-05 | 240-230-100-005 | 2,90 | 50 |

DOME

Dome è la nuova prolunga progettata con sistema ad incastro sopra la vite centrale del supporto che lo estende di 25 mm.

DOME

Dome is the new extension designed with an interlocking system over the central screw of the support that extends it to 25 mm.



Clip Muro
Wall Clip


| ID | CODICE CODE | € cad each | CONF PACK |
|-------|-----------------|-----------------|--------------|
| CL-01 | 240-930-100-001 | 3,60 | 50 |



Kit SideClip Perimetro
Perimeter SideClip Kit

| ID | CODICE CODE | € cad each | CONF PACK |
|-------|-----------------|-----------------|--------------|
| CL-06 | 240-930-100-005 | 16,83 | 30 |

Clip utilizzabili solo con ceramica sp 20 mm | Clips usable only with 20 mm thick ceramic



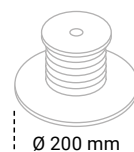
Kit SideClip Angolare
Corner SideClip Kit

| ID | CODICE CODE | € cad each | CONF PACK |
|-------|-----------------|-----------------|--------------|
| CL-07 | 240-930-110-005 | 37,60 | 4 |

Clip utilizzabili solo con ceramica sp 20 mm | Clips usable only with 20 mm thick ceramic

BalancePro RAIL

AUTOLIVELLANTE | SELF-LEVELLING



Per altezze fino a 25 mm vedi pag. 10
For heights up to 25 mm see page 10



d 60 mm



d 40 mm



VIDEO SPOT

| IMG. | H.min-max | d 60 mm | | € cad each | d 40 mm | | € cad each | CONF PACK |
|----------|-------------|---------|-----------------|------------------|---------|-----------------|------------------|--------------|
| | | ID | CODICE CODE | | ID | CODICE CODE | | |
| A | 25-30 mm | BPH01 | 240-735-001-025 | 5,12 | BPJ01 | 240-730-001-025 | 4,68 | 20 |
| B | 30-37 mm | BPH02 | 240-735-001-030 | 5,37 | BPJ02 | 240-730-001-030 | 4,93 | 20 |
| C | 37-50 mm | BPH03 | 240-735-001-037 | 5,60 | BPJ03 | 240-730-001-037 | 5,13 | 20 |
| D | 50-75 mm | BPH04 | 240-735-001-050 | 6,45 | BPJ04 | 240-730-001-050 | 5,98 | 20 |
| E | 75-125 mm | BPH05 | 240-735-001-075 | 7,21 | BPJ05 | 240-730-001-075 | 6,74 | 20 |
| F | 125-225 mm | BPH06 | 240-735-001-125 | 10,26 | BPJ06 | 240-730-001-125 | 9,79 | 20 |
| | 225-325 mm | BPH07 | 240K735-001-225 | 12,74 | BPJ07 | 240K730-001-225 | 12,27 | 20 |
| | 325-425 mm | BPH08 | 240K735-001-325 | 15,22 | BPJ08 | 240K730-001-325 | 14,75 | 20 |
| | 425-525 mm | BPH09 | 240K735-001-425 | 17,70 | BPJ09 | 240K730-001-425 | 17,23 | 20 |
| | 525-625 mm | BPH10 | 240K735-001-525 | 20,18 | BPJ10 | 240K730-001-525 | 19,71 | 20 |
| | 625-725 mm | BPH11 | 240K735-001-625 | 22,66 | BPJ11 | 240K730-001-625 | 22,19 | 20 |
| | 725-825 mm | BPH12 | 240K735-001-725 | 25,14 | BPJ12 | 240K730-001-725 | 24,67 | 20 |
| | 825-925 mm | BPH13 | 240K735-001-825 | 27,62 | BPJ13 | 240K730-001-825 | 27,15 | 20 |
| | 925-1025 mm | BPH14 | 240K735-001-925 | 30,10 | BPJ14 | 240K730-001-925 | 29,63 | 20 |

1x

2x

3x

4x

5x

6x

7x

8x



PBP10

Prolunga h 100 mm
inclusa nel prezzo
Extension h 100 mm
included in the price

+ **F**

Materiali disponibili solo su ordinazione con tempistiche da concordare. Il prezzo fa riferimento al supporto completo di testa
Materials available only on order with timing to be agreed. Price refers to both body and head

BALANCEPRO KIT



TESTA AUTOLIVELLANTE
Con correzione automatica della pendenza fino al 5%

SELF-LEVELLING HEAD
with automatic slope correction up to 5%



TESTA FISSA
Con utilizzo dell'anello FIX RING

FIXED HEAD
with FIX RING



BLOCCO BASCULA
FIX RING
BB-BP

20 pz/pcs per conf/pack

Incluso nella scatola
Included in the box

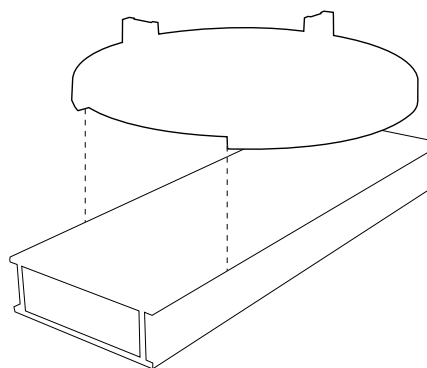
ACCESSORI EXTRA EXTRA ACCESSORIES



Testa Top Rail
Top Rail Head

Utilizzabili solo con
Easy Rail | Usable
only with Easy Rail

| ID | CODICE CODE | sp thk (mm) | € cad each | CONF PACK |
|-------|-----------------|------------------|-----------------|--------------|
| TR200 | 240-276-010-002 | 2 | 1,04 | 25 |
| TR300 | 240-276-010-003 | 3 | 1,04 | 25 |
| TR400 | 240-276-010-004 | 4 | 1,04 | 25 |




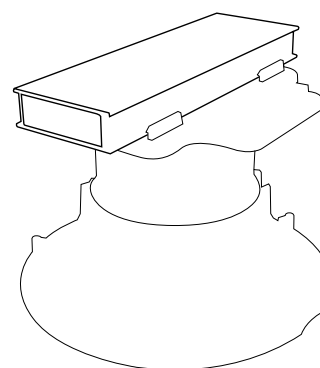
Magatello alluminio **Easy Rail** 60x20x2 mm (barre da 2ml)
Aluminum joist **Easy Rail** 60x20x2 mm (2ml bars)

| ID | CODICE CODE | €/ml | CONF PACK |
|-------|-----------------|-------|--------------|
| MAR60 | 420-705-020-060 | 16,00 | 10 ML |



Magatello alluminio **Mini Rail** 40x20x2 mm (barre da 2ml)
Aluminum joist **Mini Rail** 40x20x2 mm (2ml bars)

| ID | CODICE CODE | €/ml | CONF PACK |
|-------|-----------------|-------|--------------|
| MAR40 | 420-705-020-040 | 12,00 | 10 ML |



Nuovo magatello T-RAIL
New T-RAIL joist

PG
36

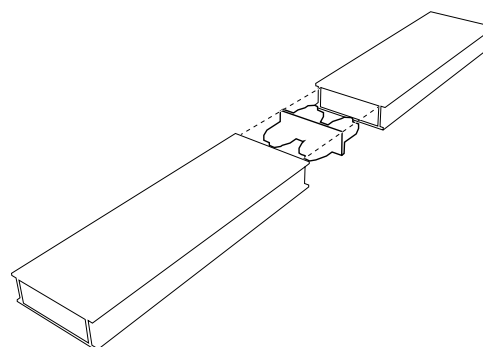
Innesto per magatello 20x60x2 mm
Joist fit 20x60x2 mm

| ID | CODICE CODE | € cad each | CONF PACK |
|-------|-----------------|-----------------|--------------|
| IM-60 | 240-300-075-003 | 0,577 | 100 |

Innesto per magatello 20x40x2 mm
Joist fit 20x40x2 mm

| ID | CODICE CODE | € cad each | CONF PACK |
|-------|-----------------|-----------------|--------------|
| IM-40 | 240-300-075-001 | 0,555 | 100 |

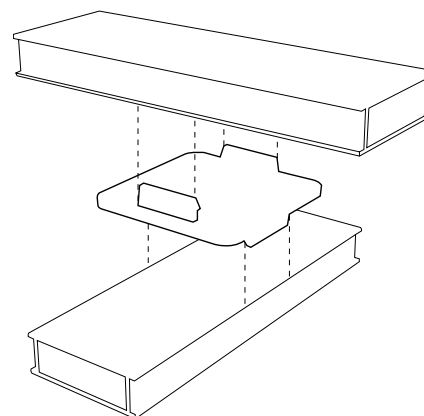
NEW



Clip per doppia orditura per Easy Rail
Clip for double understructure for Easy Rail

| ID | CODICE CODE | € cad each | CONF PACK |
|-------|-----------------|-----------------|--------------|
| CDO40 | 240-300-100-040 | 0,407 | 20 |
| CDO60 | 240-300-100-060 | 0,514 | 20 |

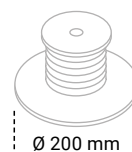
NEW



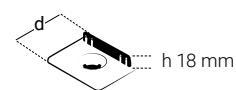
Considerare accessori di pag 25 | Consider accessories on page 25

BalancePro DECKING

AUTOLIVELLANTE | SELF-LEVELLING



Per altezze fino a 25 mm vedi pag. 10
For heights up to 25 mm see page 10



VIDEO SPOT

| IMG. | H.min-max | ID | CODICE CODE | € cad each | ID | CODICE CODE | € cad each | CONF PACK |
|----------|-------------|-------|-----------------|------------------|-------|-----------------|------------------|--------------|
| A | 25-30 mm | BPX01 | 240-770-001-025 | 4,28 | BPD01 | 240-750-001-025 | 4,31 | 20 |
| B | 30-37 mm | BPX02 | 240-770-001-030 | 4,53 | BPD02 | 240-750-001-030 | 4,56 | 20 |
| C | 37-50 mm | BPX03 | 240-770-001-037 | 4,87 | BPD03 | 240-750-001-037 | 4,90 | 20 |
| D | 50-75 mm | BPX04 | 240-770-001-050 | 5,72 | BPD04 | 240-750-001-050 | 5,75 | 20 |
| E | 75-125 mm | BPX05 | 240-770-001-075 | 6,48 | BPD05 | 240-750-001-075 | 6,51 | 20 |
| F | 125-225 mm | BPX06 | 240-770-001-125 | 9,53 | BPD06 | 240-750-001-125 | 9,55 | 20 |
| | 225-325 mm | BPX07 | 240K770-001-225 | 12,01 | BPD07 | 240K750-001-225 | 12,03 | 20 |
| | 325-425 mm | BPX08 | 240K770-001-325 | 14,49 | BPD08 | 240K750-001-325 | 14,51 | 20 |
| | 425-525 mm | BPX09 | 240K770-001-425 | 16,97 | BPD09 | 240K750-001-425 | 16,99 | 20 |
| | 525-625 mm | BPX10 | 240K770-001-525 | 19,45 | BPD10 | 240K750-001-525 | 19,47 | 20 |
| | 625-725 mm | BPX11 | 240K770-001-625 | 21,93 | BPD11 | 240K750-001-625 | 21,95 | 20 |
| | 725-825 mm | BPX12 | 240K770-001-725 | 24,41 | BPD12 | 240K750-001-725 | 24,43 | 20 |
| | 825-925 mm | BPX13 | 240K770-001-825 | 26,89 | BPD13 | 240K750-001-825 | 26,91 | 20 |
| | 925-1025 mm | BPX14 | 240K770-001-925 | 29,37 | BPD14 | 240K750-001-925 | 29,39 | 20 |

1x

2x

3x

4x

5x

6x

7x

8x



PBP10

Prolunga h 100 mm
inclusa nel prezzo
Extension h 100 mm
included in the price

+ F



BALANCEPRO KIT



TESTA AUTOLIVELLANTE
Con correzione automatica della pendenza fino al 5%

SELF-LEVELLING HEAD
with automatic slope correction up to 5%



TESTA FISSA
Con utilizzo dell'anello FIX RING

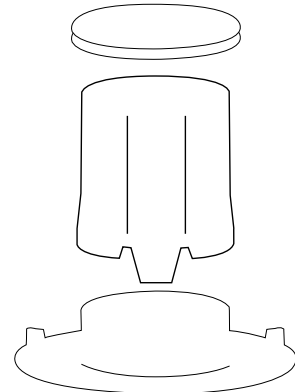
FIXED HEAD
with FIX RING

ACCESSORI EXTRA
EXTRA ACCESSORIES



Prolunga PBP10 (h 100 mm)
Extension PBP10 (h 100 mm)

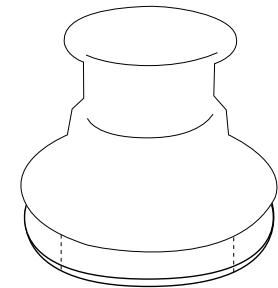
| ID | CODICE CODE | € cad each | CONF PACK |
|-------|-----------------|-----------------|--------------|
| PBP10 | 240-700-603-006 | 2,48 | 20 |



Prolunghe EX-05 (5 mm) e EX-10 (10 mm)
Extensions EX-05 (5 mm) and EX-10 (10 mm)

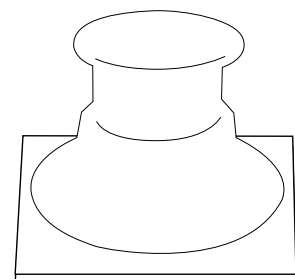
| ID | CODICE CODE | € cad each | CONF PACK |
|-------|-----------------|-----------------|--------------|
| EX-05 | 240-700-610-005 | 1,26 | 20 |
| EX-10 | 240-700-610-010 | 1,54 | 20 |

NEW



RumorStop h 5 mm
Acoupad h 5 mm

| ID | CODICE CODE | € cad each | CONF PACK |
|-------|-----------------|-----------------|--------------|
| RS-05 | 240-230-100-005 | 2,90 | 50 |

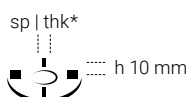
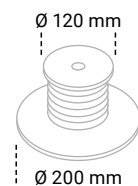


Balance TILE

AUTOLIVELLANTE | SELF-LEVELLING



Per altezze fino a 50 mm pag. 8
For heights up to 50 mm see page 8



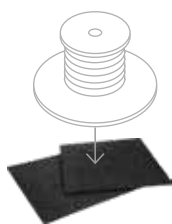
sp | thk 2 mm sp | thk 4 mm

| IMG. | H.min-max | sp thk 2 mm | | sp thk 4 mm | | € cad each | CONF PACK |
|-----------|------------|---------------|-----------------|---------------|-----------------|-----------------|--------------|
| | | ID | CODICE CODE | ID | CODICE CODE | | |
| A* | 47-62 mm | BA201 | 240K380-300-047 | BA401 | 240K381-300-047 | 5,07 | 25 |
| B* | 62-82 mm | BA202 | 240K380-300-062 | BA402 | 240K381-300-062 | 5,24 | 25 |
| C* | 77-112 mm | BA203 | 240K380-300-077 | BA403 | 240K381-300-077 | 5,27 | 25 |
| D* | 107-142 mm | BA204 | 240K380-300-107 | BA404 | 240K381-300-107 | 5,41 | 25 |
| E* | 97-147 mm | BA213 | 240K380-301-097 | BA413 | 240K381-301-097 | 6,44 | 25 |
| F* | 137-227 mm | BA214 | 240K380-301-137 | BA414 | 240K381-301-137 | 6,94 | 25 |
| G* | 222-392 mm | BA215 | 240K380-301-222 | BA415 | 240K381-301-222 | 9,10 | 25 |

* Fino ad esaurimento scorte | While stocks last

N.B: Testa, corpo e prolunghe in confezioni separate | Head, body and extensions in separate packages

ACCESSORI EXTRA



RumorStop h 5 mm
Acoupad h 5 mm

| ID | CODICE CODE | € cad each | CONF PACK |
|-------|-----------------|-----------------|--------------|
| RS-05 | 240-230-100-005 | 2,90 | 50 |



Correttore di pendenza 1, 2, 3%
Slope Corrector 1, 2, 3%

| ID | CODICE CODE | € cad each | CONF PACK |
|-------|-----------------|-----------------|--------------|
| CP-01 | 240-500-701-001 | 1,48 | 20 |
| CP-02 | 240-500-701-002 | 1,48 | 20 |
| CP-03 | 240-500-701-003 | 1,48 | 20 |



* Livellatore in gomma h 2,5 mm
Rubber Leveller h 2,5 mm

| ID | CODICE CODE | € cad each | CONF PACK |
|-------|-----------------|-----------------|--------------|
| LG-25 | 240-910-150-003 | 0,388 | 100 |

* Consigliato 10% per ogni ordine | 10% recommended for each order



VIDEO
TUTORIAL

PROLUNGHE EXTENSIONS

** Applicabile tra la testa e la vite
** Applicable between head and screw

Prolunga Martinetto h 15 mm
Extension for Jack support h 15 mm

NEW

| ID | CODICE CODE | € cad each | CONF PACK |
|--------|-----------------|-----------------|--------------|
| PM-15* | 240-300-061-015 | 0,550 | 25 |



A

+

PM-15**



=

Altezza Finita
Total height

62-77 mm



Solo per supporto 47-62 mm | Just for supports 47-62 mm

Sovrapponibile | Stackable

Prolunga Martinetto h 20 mm
Extension for Jack support h 20 mm

| ID | CODICE CODE | € cad each | CONF PACK |
|--------|-----------------|-----------------|--------------|
| PM-20* | 240-300-061-020 | 0,635 | 25 |

B

+

PM-20



=

82-102 mm



Solo per supporto 62-82 mm | Just for supports 62-82 mm

Non sovrapponibile | Non-stackable

Prolunga Martinetto h 30 mm
Extension for Jack support h 30 mm

| ID | CODICE CODE | € cad each | CONF PACK |
|--------|-----------------|-----------------|--------------|
| PM-30* | 240-300-061-030 | 0,753 | 25 |

C/D

+

PM-30



=

107-142 mm
137-172 mm



Solo per supporti 77-112 / 107-142 mm | Just for supports 77-112 / 107-142 mm

Sovrapponibile (massimo due pezzi) | Stackable (max 2 pcs)


* Fino ad esaurimento scorte | While stocks last

EXTRA ACCESSORIES



Clip Muro
Wall Clip


| ID | CODICE CODE | € cad each | CONF PACK |
|-------|-----------------|-----------------|--------------|
| CL-01 | 240-930-100-001 | 3,60 | 50 |



Kit SideClip Angolare
Corner SideClip Kit

| ID | CODICE CODE | € cad each | CONF PACK |
|-------|-----------------|-----------------|--------------|
| CL-07 | 240-930-110-005 | 37,60 | 4 |

Clip utilizzabili solo con ceramica sp 20 mm | Clips usable only with 20 mm thick ceramic



Kit SideClip Perimetro
Perimeter SideClip Kit

| ID | CODICE CODE | € cad each | CONF PACK |
|-------|-----------------|-----------------|--------------|
| CL-06 | 240-930-100-005 | 16,83 | 30 |

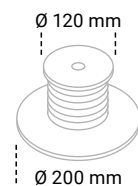
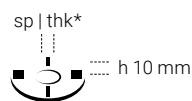
Clip utilizzabili solo con ceramica sp 20 mm | Clips usable only with 20 mm thick ceramic

Antishock TILE

FISSO | FIX



Per altezze fino a 50 mm pag. 8
For heights up to 50 mm see page 8



| IMG. | H.min-max | sp thk 2 mm | | sp thk 4 mm | | € cad each | CONF PACK |
|-----------|------------|---------------|-----------------|---------------|-----------------|------------|-----------|
| | | ID | CODICE CODE | ID | CODICE CODE | | |
| A* | 35-50 mm | AS201 | 240K377-300-035 | AS401 | 240K378-300-035 | 4,21 | 25 |
| B* | 50-70 mm | AS202 | 240K377-300-050 | AS402 | 240K378-300-050 | 4,38 | 25 |
| C* | 65-100 mm | AS203 | 240K377-300-065 | AS403 | 240K378-300-065 | 4,41 | 25 |
| D* | 95-130 mm | AS204 | 240K377-300-095 | AS404 | 240K378-300-095 | 4,55 | 25 |
| E* | 85-135 mm | AS213 | 240K377-301-085 | AS413 | 240K378-301-085 | 5,58 | 25 |
| F* | 125-215 mm | AS214 | 240K377-301-125 | AS414 | 240K378-301-125 | 6,08 | 25 |
| G* | 210-380 mm | AS215 | 240K377-301-210 | AS415 | 240K378-301-210 | 8,24 | 25 |

* Fino ad esaurimento scorte | While stocks last

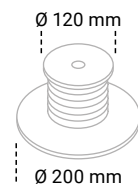
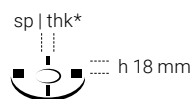
N.B: Testa, corpo e prolunghe in confezioni separate | Head, body and extensions in separate packages

Martinetto PAVER

FISSO | FIX



Per altezze fino a 50 mm pag. 8
For heights up to 50 mm see page 8



| IMG. | H.min-max | sp thk 2 mm | | sp thk 4 mm | | € cad each | CONF PACK |
|-----------|------------|---------------|-----------------|---------------|-----------------|------------|-----------|
| | | ID | CODICE CODE | ID | CODICE CODE | | |
| A* | 35-50 mm | SM201 | 240K325-300-035 | SM401 | 240K335-300-035 | 3,89 | 25 |
| B* | 50-70 mm | SM202 | 240K325-300-050 | SM402 | 240K335-300-050 | 4,06 | 25 |
| C* | 65-100 mm | SM203 | 240K325-300-065 | SM403 | 240K335-300-065 | 4,09 | 25 |
| D* | 95-130 mm | SM204 | 240K325-300-095 | SM404 | 240K335-300-095 | 4,23 | 25 |
| E* | 85-135 mm | SM213 | 240K325-301-085 | SM413 | 240K335-301-085 | 5,26 | 25 |
| F* | 125-215 mm | SM214 | 240K325-301-125 | SM414 | 240K335-301-125 | 5,76 | 25 |
| G* | 210-380 mm | SM215 | 240K325-301-210 | SM415 | 240K335-301-210 | 7,92 | 25 |

* Fino ad esaurimento scorte | While stocks last

N.B: Testa, corpo e prolunghe in confezioni separate | Head, body and extensions in separate packages

PROLUNGHE EXTENSIONS

** Applicabile tra la testa e la vite
** Applicable between head and screw

NEW

Prolunga Martinetto h 15 mm
Extension for Jack support h 15 mm

| ID | CODICE CODE | € cad each | CONF PACK |
|--------|-----------------|-----------------|--------------|
| PM-15* | 240-300-061-015 | 0,550 | 25 |

Solo per supporto 35-50 mm | Just for supports 35-50 mm



Altezza Finita
Total height

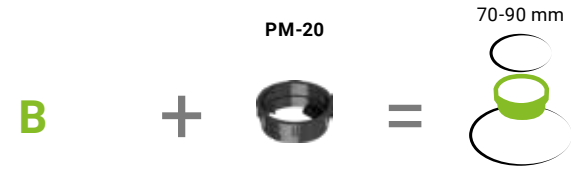
50-65 mm

Sovrapponibile | Stackable

Prolunga Martinetto h 20 mm
Extension for Jack support h 20 mm

| ID | CODICE CODE | € cad each | CONF PACK |
|--------|-----------------|-----------------|--------------|
| PM-20* | 240-300-061-020 | 0,635 | 25 |

Solo per supporto 50-70 mm | Just for supports 50-70 mm



70-90 mm

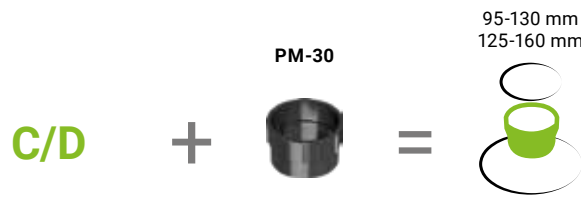
Non sovrapponibile | Non-stackable

Prolunga Martinetto h 30 mm
Extension for Jack support h 30 mm

| ID | CODICE CODE | € cad each | CONF PACK |
|--------|-----------------|-----------------|--------------|
| PM-30* | 240-300-061-030 | 0,753 | 25 |

Solo per supporto 65-100 / 95-130 mm | Just for supports 65-100 / 95-130 mm

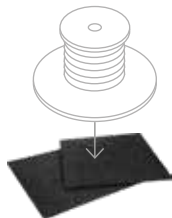
* Fino ad esaurimento scorte | While stocks last



95-130 mm
125-160 mm

Sovrapponibile (massimo due pezzi) | Stackable (max 2 pcs)

ACCESSORI EXTRA | EXTRA ACCESSORIES



RumorStop h 5 mm
Acoupad h 5 mm

| ID | CODICE CODE | € cad each | CONF PACK |
|-------|-----------------|-----------------|--------------|
| RS-05 | 240-230-100-005 | 2,90 | 50 |



Correttore di pendenza 1, 2, 3%
Slope Corrector 1, 2, 3%

| ID | CODICE CODE | € cad each | CONF PACK |
|-------|-----------------|-----------------|--------------|
| CP-01 | 240-500-701-001 | 1,48 | 20 |
| CP-02 | 240-500-701-002 | 1,48 | 20 |
| CP-03 | 240-500-701-003 | 1,48 | 20 |



* Livellatore in gomma h 2,5 mm
Rubber Leveller h 2,5 mm


| ID | CODICE CODE | € cad each | CONF PACK |
|-------|-----------------|-----------------|--------------|
| LG-25 | 240-910-150-003 | 0,388 | 100 |

* Consigliato 10% per ogni ordine | 10% recommended for each order



Clip Muro
Wall Clip


| ID | CODICE CODE | € cad each | CONF PACK |
|-------|-----------------|-----------------|--------------|
| CL-01 | 240-930-100-001 | 3,60 | 50 |



Kit SideClip Perimetro
Perimeter SideClip Kit

| ID | CODICE CODE | € cad each | CONF PACK |
|-------|-----------------|-----------------|--------------|
| CL-06 | 240-930-100-005 | 16,83 | 30 |

Clip utilizzabili solo con ceramica sp 20 mm | Clips usable only with 20 mm thick ceramic



Kit SideClip Angolare
Corner SideClip Kit

| ID | CODICE CODE | € cad each | CONF PACK |
|-------|-----------------|-----------------|--------------|
| CL-07 | 240-930-110-005 | 37,60 | 4 |

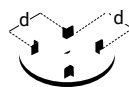
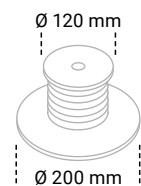
Clip utilizzabili solo con ceramica sp 20 mm | Clips usable only with 20 mm thick ceramic

Martinetto DECKING

FISSO | FIX



Per altezze fino a 40 mm pag. 10
For heights up to 40 mm see page 10



d 40-60 mm



Ø 120 mm

| IMG. | H.min-max | d 40-60 mm | | Ø 120 mm | | € cad each | CONF PACK |
|-----------|------------|------------|-----------------|----------|-----------------|------------|-----------|
| | | ID | CODICE CODE | ID | CODICE CODE | | |
| A* | 35-50 mm | SMX01 | 240K396-300-035 | SMT01 | 240K385-300-035 | 3,90 | 25 |
| B* | 50-70 mm | SMX02 | 240K396-300-050 | SMT02 | 240K385-300-050 | 4,07 | 25 |
| C* | 65-100 mm | SMX03 | 240K396-300-065 | SMT03 | 240K385-300-065 | 4,10 | 25 |
| D* | 95-130 mm | SMX04 | 240K396-300-095 | SMT04 | 240K385-300-095 | 4,24 | 25 |
| E* | 85-135 mm | SMX13 | 240K396-301-085 | SMT13 | 240K385-301-085 | 5,27 | 25 |
| F* | 125-215 mm | SMX14 | 240K396-301-125 | SMT14 | 240K385-301-125 | 5,77 | 25 |
| G* | 210-380 mm | SMX15 | 240K396-301-210 | SMT15 | 240K385-301-210 | 7,93 | 25 |

* Fino ad esaurimento scorte | While stocks last

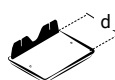
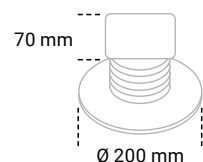
N.B: Testa, corpo e prolungha in confezioni separate | Head, body and extensions in separate packages

Martinetto DECKING

FISSO | FIX



Per altezze fino a 40 mm pag. 10
For heights up to 40 mm see page 10



d max 70 mm

| IMG. | H.min-max | d max 70 mm | | € cad each | CONF PACK |
|-----------|------------|-------------|-----------------|------------|-----------|
| | | ID | CODICE CODE | | |
| A* | 35-50 mm | SMD01 | 240K398-300-035 | 4,08 | 25 |
| B* | 50-70 mm | SMD02 | 240K398-300-050 | 4,25 | 25 |
| C* | 65-100 mm | SMD03 | 240K398-300-065 | 4,28 | 25 |
| D* | 95-130 mm | SMD04 | 240K398-300-095 | 4,42 | 25 |
| E* | 85-135 mm | SMD13 | 240K398-301-085 | 5,45 | 25 |
| F* | 125-215 mm | SMD14 | 240K398-301-125 | 5,95 | 25 |
| G* | 210-380 mm | SMD15 | 240K398-301-210 | 8,11 | 25 |

* Fino ad esaurimento scorte | While stocks last

N.B: Testa, corpo e prolungha in confezioni separate | Head, body and extensions in separate packages

PROLUNGHE EXTENSIONS

** Applicabile tra la testa e la vite
** Applicable between head and screw

NEW

Prolunga Martinetto h 15 mm
Extension for Jack support h 15 mm

| ID | CODICE CODE | € cad each | CONF PACK |
|--------|-----------------|-----------------|--------------|
| PM-15* | 240-300-061-015 | 0,550 | 25 |

Solo per supporto 35-50 mm | Just for supports 35-50 mm



Altezza Finita
Total height

50-65 mm

Sovrapponibile | Stackable

Prolunga Martinetto h 20 mm
Extension for Jack support h 20 mm

| ID | CODICE CODE | € cad each | CONF PACK |
|--------|-----------------|-----------------|--------------|
| PM-20* | 240-300-061-020 | 0,635 | 25 |

Solo per supporto 50-70 mm | Just for supports 50-70 mm



70-90 mm

Non sovrapponibile | Non-stackable

Prolunga Martinetto h 30 mm
Extension for Jack support h 30 mm

| ID | CODICE CODE | € cad each | CONF PACK |
|--------|-----------------|-----------------|--------------|
| PM-30* | 240-300-061-030 | 0,753 | 25 |

Solo per supporto 65-100 / 95-130 mm | Just for supports 65-100 / 95-130 mm



95-130 mm
125-160 mm

Sovrapponibile (massimo due pezzi) | Stackable (max 2 pcs)

* Fino ad esaurimento scorte | While stocks last

ACCESSORI EXTRA EXTRA ACCESSORIES

Magatello alluminio Easy Rail 60x20x2 mm (barre da 2ml)
Aluminum joist Easy Rail 60x20x2 mm (2ml bars)



| ID | CODICE CODE | €/ml | CONF PACK |
|-------|-----------------|-------|--------------|
| MAR60 | 420-705-020-060 | 16,00 | 10 ML |

Magatello alluminio Mini Rail 40x20x2 mm (barre da 2ml)
Aluminum joist Mini Rail 40x20x2 mm (2ml bars)



| ID | CODICE CODE | €/ml | CONF PACK |
|-------|-----------------|-------|--------------|
| MAR40 | 420-705-020-040 | 12,00 | 10 ML |

Innesto per magatello 20x60x2 mm
Joist fit 20x60x2 mm



| ID | CODICE CODE | € cad each | CONF PACK |
|-------|-----------------|-----------------|--------------|
| IM-60 | 240-300-075-003 | 0,577 | 100 |

NEW

Innesto per magatello 20x40x2 mm
Joist fit 20x40x2 mm



| ID | CODICE CODE | € cad each | CONF PACK |
|-------|-----------------|-----------------|--------------|
| IM-40 | 240-300-075-001 | 0,555 | 100 |

NEW

Clip per doppia orditura per Easy Rail (con MAR60)
Clip for double understructure for Easy Rail (with MAR60)



| ID | CODICE CODE | € cad each | CONF PACK |
|-------|-----------------|-----------------|--------------|
| CDO60 | 240-300-100-060 | 0,514 | 20 |

NEW

Clip doppia orditura Mini Rail (con MAR40)
Clip for double understructure for Mini Rail (with MAR40)



| ID | CODICE CODE | € cad each | CONF PACK |
|-------|-----------------|-----------------|--------------|
| CDO40 | 240-300-100-040 | 0,407 | 20 |

NEW

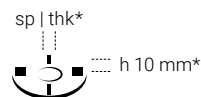
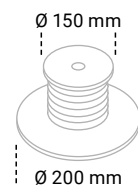
Considerare accessori di pag 26 | Consider accessories on page 26

MegaMart S TILE

FISSO | FIX



Per altezze fino a 50 mm pag. 8
For heights up to 50 mm see page 8



sp | thk 2 mm sp | thk 4 mm

| IMG. | H.min-max | ID | CODICE CODE | ID | CODICE CODE | € cad each | CONF PACK |
|----------|-------------|-------|-----------------|-------|-----------------|------------------|--------------|
| A | 35-50 mm | MM201 | 240K621-001-035 | MM401 | 240K626-001-035 | 5,00 | 20 |
| B | 50-75 mm | MM202 | 240K621-001-050 | MM402 | 240K626-001-050 | 6,32 | 20 |
| C | 75-120 mm | MM203 | 240K621-001-075 | MM403 | 240K626-001-075 | 7,02 | 20 |
| D | 121-211 mm | MS201 | 240K621-002-121 | MS401 | 240K626-002-121 | 7,67 | 20 |
| | 211-301 mm | MS202 | 240K621-002-211 | MS402 | 240K626-002-211 | 10,34 | 20 |
| | 301-391 mm | MS203 | 240K621-002-301 | MS403 | 240K626-002-301 | 13,01 | 20 |
| | 391-481 mm | MS204 | 240K621-002-391 | MS404 | 240K626-002-391 | 15,68 | 20 |
| | 481-571 mm | MS205 | 240K621-002-481 | MS405 | 240K626-002-481 | 18,35 | 20 |
| | 571-661 mm | MS206 | 240K621-002-571 | MS406 | 240K626-002-571 | 21,02 | 20 |
| | 661-751 mm | MS207 | 240K621-002-661 | MS407 | 240K626-002-661 | 23,69 | 20 |
| | 751-841 mm | MS208 | 240K621-002-751 | MS408 | 240K626-002-751 | 26,36 | 20 |
| | 841-931 mm | MS209 | 240K621-002-841 | MS409 | 240K626-002-841 | 29,03 | 20 |
| | 931-1021 mm | MS210 | 240K621-002-931 | MS410 | 240K626-002-931 | 31,70 | 20 |

1x

2x

3x

4x

5x

6x

7x

8x

9x



PMS09


Prolunga h 90 mm
inclusa nel prezzo
Extension h 90 mm
included in the price

+ **D**

* Per testine alternative pag 34-35 | For alternative headpieces page 34-35

N.B: Testina, corpo e prolunghe in confezioni separate | Headpiece, body and extensions in separate packages

ACCESSORI EXTRA EXTRA ACCESSORIES



RumorStop h 5 mm
Acoupad h 5 mm

| ID | CODICE CODE | € cad each | CONF PACK |
|-------|-----------------|-----------------|--------------|
| RS-05 | 240-230-100-005 | 2,90 | 50 |



Chiave di regolazione Easy Key
Regulation key EasyKey

| ID | CODICE CODE | € cad each | CONF PACK |
|-------|-----------------|-----------------|--------------|
| EK-04 | 240-500-900-001 | 3,39 | 20 |



Correttore di pendenza 1, 2, 3%
Slope Corrector 1, 2, 3%

| ID | CODICE CODE | € cad each | CONF PACK |
|-------|-----------------|-----------------|--------------|
| CP-01 | 240-500-701-001 | 1,48 | 20 |
| CP-02 | 240-500-701-002 | 1,48 | 20 |
| CP-03 | 240-500-701-003 | 1,48 | 20 |



Clip Muro
Wall Clip


| ID | CODICE CODE | € cad each | CONF PACK |
|-------|-----------------|-----------------|--------------|
| CL-01 | 240-930-100-001 | 3,60 | 50 |



* Livellatore in gomma h 2,5 mm
Rubber Leveller h 2,5 mm

| ID | CODICE CODE | € cad each | CONF PACK |
|-------|-----------------|-----------------|--------------|
| LG-25 | 240-910-150-003 | 0,388 | 100 |

* Consigliato 10% per ogni ordine
10% recommended for each order



Kit SideClip Perimetro
Perimeter SideClip Kit


| ID | CODICE CODE | € cad each | CONF PACK |
|-------|-----------------|-----------------|--------------|
| CL-06 | 240-930-100-005 | 16,83 | 30 |

Clip utilizzabili solo con ceramica sp 20 mm | Clips usable only with 20 mm thick ceramic



Prolunga h 90 mm
Extension h 90 mm

| ID | CODICE CODE | € cad each | CONF PACK |
|-------|-----------------|-----------------|--------------|
| PMS09 | 240-500-450-001 | 2,67 | 20 |



Kit SideClip Angolare
Corner SideClip Kit

| ID | CODICE CODE | € cad each | CONF PACK |
|-------|-----------------|-----------------|--------------|
| CL-07 | 240-930-110-005 | 37,60 | 4 |

Clip utilizzabili solo con ceramica sp 20 mm | Clips usable only with 20 mm thick ceramic



VIDEO
TUTORIAL



SCEGLI IL CORPO E LA TESTA PIÙ ADATTA

Componi il tuo supporto*


Mini Support

| | | senza testina without headpiece | | € cad each | CONF PACK |
|-----------|----------|------------------------------------|-----------------|------------------|--------------|
| H.min-max | ID | CODICE CODE | | | |
| A | 10-15 mm | PU001 | 240-617-001-010 | 1,21 | 20 |
| A | 10-20 mm | PU002 | 240K617-001-015 | 1,95 | 20 |
| A | 10-25 mm | PU003 | 240K617-001-020 | 2,69 | 20 |
| B | 22-30 mm | MN001 | 240-617-001-022 | 3,38 | 20 |
| C | 28-40 mm | MN002 | 240-617-001-028 | 3,57 | 20 |

MegaMart S

| | | senza testina without headpiece | | € cad each | CONF PACK |
|-----------|-------------|------------------------------------|-----------------|------------------|--------------|
| H.min-max | ID | CODICE CODE | | | |
| A | 35-50 mm | MM001 | 240-617-001-035 | 4,71 | 20 |
| B | 50-75 mm | MM002 | 240-617-001-050 | 6,03 | 20 |
| C | 75-120 mm | MM003 | 240-617-001-075 | 6,73 | 20 |
| D | 121-211 mm | MS001 | 240-617-002-121 | 7,38 | 20 |
| | 211-301 mm | MS002 | 240K617-002-211 | 10,05 | 20 |
| | 301-391 mm | MS003 | 240K617-002-301 | 12,72 | 20 |
| | 391-481 mm | MS004 | 240K617-002-391 | 15,39 | 20 |
| | 481-571 mm | MS005 | 240K617-002-481 | 18,06 | 20 |
| D | 571-661 mm | MS006 | 240K617-002-571 | 20,73 | 20 |
| | 661-751 mm | MS007 | 240K617-002-661 | 23,40 | 20 |
| | 751-841 mm | MS008 | 240K617-002-751 | 26,07 | 20 |
| | 841-931 mm | MS009 | 240K617-002-841 | 28,74 | 20 |
| | 931-1021 mm | MS010 | 240K617-002-931 | 31,41 | 20 |

* Disponibilità e tempistiche da concordare | Availability and timing to be agreed



CHOOSE THE MOST SUITABLE BODY AND HEAD Compose your support*

Testine tile h 16 mm Tile headpieces h 16 mm



TA216
cod. 240-500-016-002
0,290 €/each
20 pz/pcs per conf/pack
Sp | thk 2 mm



TA416
cod. 240-500-016-004
0,290 €/each
20 pz/pcs per conf/pack
Sp | thk 4 mm



TA616
cod. 240-500-016-006
0,300 €/each
20 pz/pcs per conf/pack
Sp | thk 6 mm



TA816
cod. 240-500-016-008
0,300 €/each
20 pz/pcs per conf/pack
Sp | thk 8 mm



TA916
cod. 240-500-016-010
0,300 €/each
20 pz/pcs per conf/pack
Sp | thk 10 mm

Testine tile h 10 mm Tile headpieces h 10 mm



TA210
cod. 240-500-010-002
0,290 €/each
20 pz/pcs per conf/pack
Sp | thk 2 mm



TA310
cod. 240-500-010-003
0,290 €/each
20 pz/pcs per conf/pack
Sp | thk 3 mm



TA410
cod. 240-500-010-004
0,290 €/each
20 pz/pcs per conf/pack
Sp | thk 4 mm

Testine Decking Decking headpieces



TM-60
cod. 240-500-020-060
0,310 €/each
20 pz/pcs per conf/pack



TM-70
cod. 240-500-020-070
0,310 €/each
20 pz/pcs per conf/pack

Testine Rail System Rail System headpieces



CR-40
cod. 240-500-030-040
0,290 €/each
20 pz/pcs per conf/pack





CR-60
cod. 240-500-030-060
0,290 €/each
20 pz/pcs per conf/pack

COME SI CALCOLA HOW IS CALCULATED

Per calcolare il prezzo del supporto completo si deve sommare il prezzo del corpo con quello della testina.

To calculate the price of the complete support, sum the price of the body and the one of the headpiece.

Esempio | Example

 **Corpo | Body** PU001 > 240-617-001-010 > **1,21€**
 **Testina | Headpiece** TA216 > 240-500-016-002 > **0,290€**
 = **1,50€**

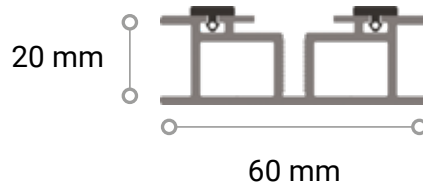
NEW

T-rail TILE & DECKING

IL MAGATELLO COMPATIBILE CON TILE E DECKING
THE JOIST COMPATIBLE WITH TILE AND DECKING



MAT60/61



T-Rail è il nuovo magatello in alluminio con doppia funzionalità, è stato progettato per la posa di lastre in ceramica e pietra di vari formati attraverso l'installazione della speciale crocetta che permette di creare fughe precise di 4 mm. Inoltre è perfetto per ospitare doghe in legno e materiale composito. Due lati per tutte le soluzioni di posa. La struttura del magatello è caratterizzata dalla presenza di una fessura che consente il facile e veloce deflusso dell'acqua piovana e dalla presenza di due corsie per l'inserimento della guarnizione in TPE che garantisce l'assorbimento dei rumori.

T-Rail is the new aluminium joist with double function: it has been designed for laying ceramic and stone slabs of various formats thanks to the special cross that allows you to create precise joints of 4 mm. It is also perfect for housing boards in wood and composite material. Two sides for all laying solutions. The joist has a slot which allows the easy and rapid outflow of rainwater and two housing for inserting the TPE gasket which guarantees noise absorption.


| ID | DESCRIZIONE DESCRIPTION | CODICE CODE | € | CONF PACK |
|-------|--|------------------|------------|--------------|
| MAT60 | Magatello Joist T-Rail MAT60 60x20mm 2ml + asola slot | 420-710-020-060* | 24,00 €/ml | 10 ml |
| MAT61 | Magatello Joist T-Rail MAT61 60x20mm 2ml | 420-715-020-060 | 19,00 €/ml | 10 ml |

* Articolo su ordinazione | Article on order



Fessura per deflusso rapido
Slot for rapid outflow

Binario per crocetta
Channel for the special cross

Binario per guarnizione
Channel for the gasket



- A Crocetta | Cross**
Posizionabile ovunque lungo il binario | Can be laid anywhere along the joist
- B Guarnizione Antishock**
Antishock gasket
Per l'assorbimento dei rumori | To absorb noise



| ID | DESCRIZIONE DESCRIPTION | CODICE CODE | € | CONF PACK |
|-------|--|-----------------|------------|--------------|
| GAS02 | Guarnizione AS in TPE per magatello T-Rail m50 TPE Antishock gasket for T-Rail Joist m50 | 240-911-000-010 | 1,40 €/ml | 100 ml |
| TC-04 | Distanziatore TC-04 a crocetta per magatello T-Rail TC-04 cross spacer for T-Rail Joist | 240-030-010-004 | 0,250 €/pz | 120 |
| IM-TR | Innesto per magatello T-Rail Joist fit Rail IM-TR | 240-300-075-004 | 0,577 €/pz | 100 |


LATO TILE
TILE SIDE



LATO DECKING
DECKING SIDE



Aletta per un facile aggancio alla testa
easy on | Flap for easy hooking to the
easy on head




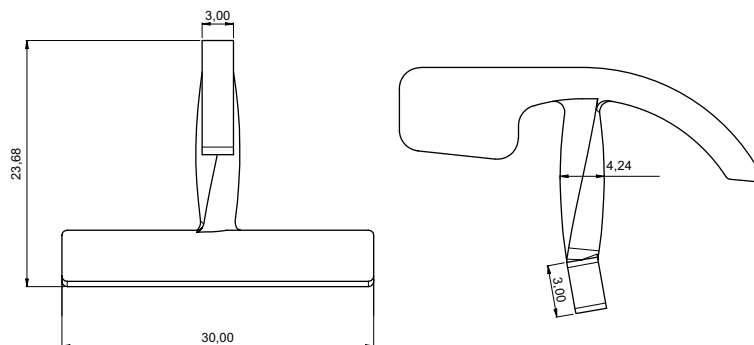
TILE

DECKING

NEW

Skipper TILE

ANTIVENTO | WIND PROOF



IL PRIMO E UNICO SISTEMA ANTIVENTO CHE RESISTE AGLI URAGANI

Skipper è l'antivento universale per pavimentazioni sopraelevate da esterno. Il sistema è stato progettato per risolvere i problemi causati dai forti venti e resiste fino a 900 pa/140 km/h. Skipper, posizionato tra le piastre, crea una solida e omogenea connessione tra di esse evitandone il sollevamento e i potenziali danni a cose e persone.

THE FIRST AND ONLY WINDPROOF SYSTEM THAT DOMINATES HURRICANES

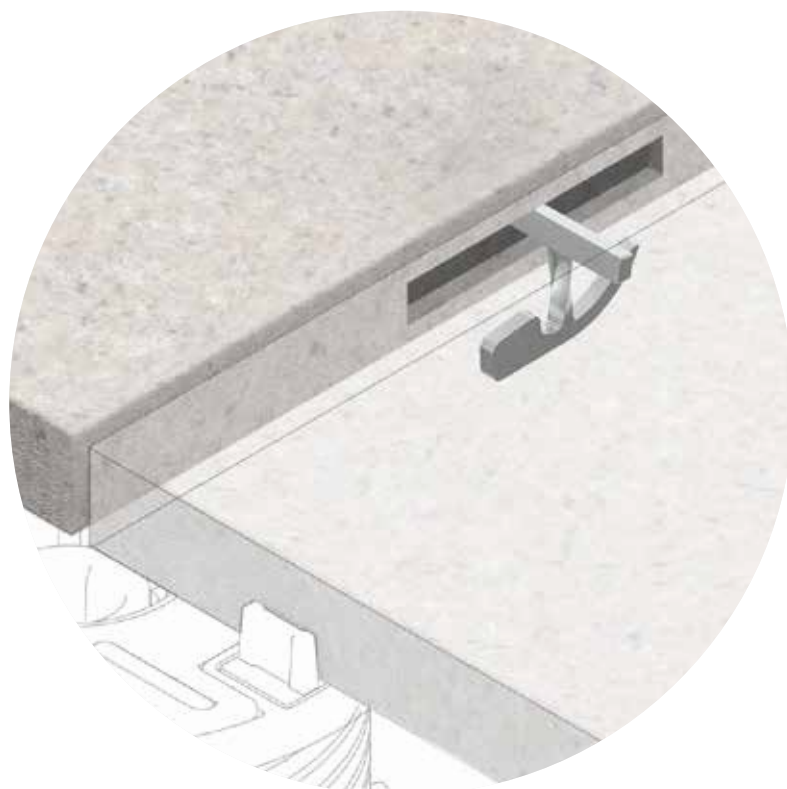
Skipper is the universal windproof system for raised outdoor floors. The system has been designed to solve problems caused by strong winds and withstands up to 900 pa/140 km / h. Skipper, positioned among the tiles, creates a solid and homogeneous connection between them, avoiding their lifting and potential damage to things and people.

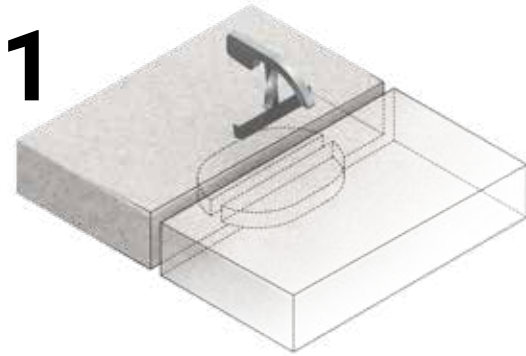
| ID | CODICE CODE | sp thk | € cad each | CONF PACK |
|-------|-----------------|----------|-----------------|--------------|
| SK-03 | 420-100-300-001 | 4* | 3,60 | 250 |

* Fuga minima consentita tra piastrelle 4 mm | Minimum allowable joint between tiles 4 mm

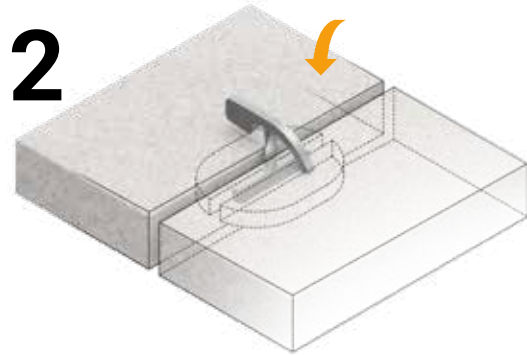


VIDEO
SKIPPER

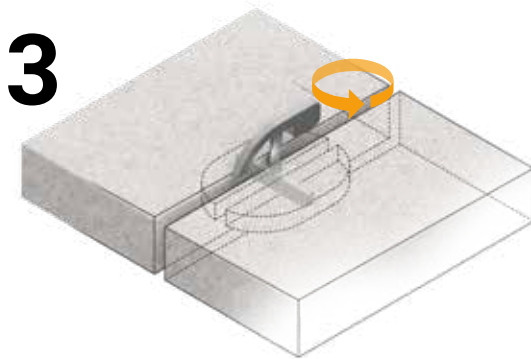




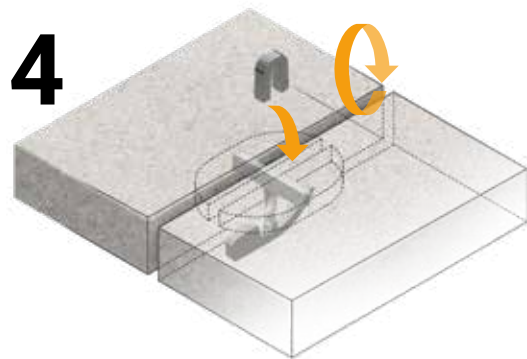
1
Allineare Skipper alla fuga.
Align Skipper to the joint.



2
Inserire Skipper nella fuga presente tra le due piastrelle e allinearlo alle fresate presenti.
Insert Skipper in the gap between the two tiles aligning it with present cuttings.



3
Ruotare Skipper a 90° per inserire le estremità inferiori all'interno delle fresate presenti nelle piastrelle.
Rotate Skipper 90° to insert the lower ends inside the cuttings in the tiles.



4
Far scivolare Skipper all'interno della fuga. Il particolare design lo posizionerà perfettamente tra le due piastrelle rendendo sicura la pavimentazione.
Inserire l'accessorio Locker, posizionandolo dall'alto e tra la fuga.
Slide Skipper inside the joint. The particular design allows it to fit perfectly between the two tiles making the flooring safe.
Insert Locker accessory, positioning it in the joint from the top.



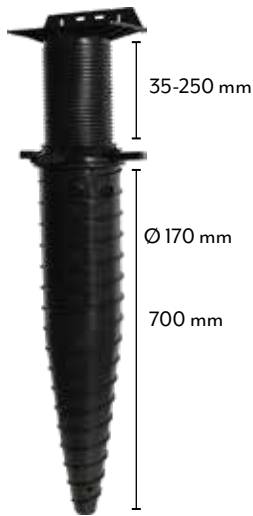
Contattaci per maggiori informazioni riguardanti il **macchinario per la fresatura delle piastrelle.**

Contact us for more information regarding the **tile milling machinery.**


Deckofix DECKING

FISSO | FIX

DECKING HEAD



DF-01



PDF26

IL SUPPORTO CHE SI INSTALLA DIRETTAMENTE NEL TERRENO

Veloce da installare e facilmente rimovibile, Deckofix è la soluzione più ecologica per la creazione di passaggi pedonali, terrazzamenti e bordi piscina perché una volta rimosso non lascia alcuna traccia nell'ambiente e può essere completamente riciclato. Grazie al diametro di 170 mm, Deckofix è perfetto per la posa con travetti da 120x200 mm, resiste agli agenti atmosferici e alle temperature da -50 a 90°C. Ciascun supporto ha portata di 800 kg ed è regolabile in altezza da 35 a 250 mm. La vite va in profondità nel terreno per 70 cm.

THE SUPPORT THAT IS INSTALLED DIRECTLY INTO THE GROUND

Quick to install and easy to remove, Deckofix is the ecofriendliest solution to realize walkways, terraces and pool sides since, once removed, it leaves no trace in the environment and it could be completely recycled. Thanks to the 170 mm diameter, Deckofix is perfect for the installation with 120x200 mms joists. It resists to atmospheric agents and to temperature from -50°C to +90°C. Each pedestal has a capacity of 800 kg and is adjustable in height from 35 to 250 mm. The screw goes deep in the ground for 70 cm.

| ID | CODICE CODE | € cad each | CONF PACK |
|-------|-----------------|-----------------|--------------|
| DF-01 | 240-915-000-005 | 172,00 | 1 |
| PDF26 | 240-915-000-010 | 34,00 | 1 |





DECKODRIVER



| ID | DESCRIZIONE DESCRIPTION | CODICE CODE | € cad each | CONF PACK |
|-------|--|-----------------|-----------------|--------------|
| DD-01 | Avvitatore per Deckofix Battery Driver for Deckofix | 240-915-000-015 | * | 1 |

*Possibilità di acquisto e noleggio. Prezzo su richiesta. | Possibility of purchase and rental. Price on request.

DECKOTOOL



| ID | DESCRIZIONE DESCRIPTION | CODICE CODE | € cad each | CONF PACK |
|-------|---|-----------------|-----------------|--------------|
| DD-01 | Posizionatore per Deckofix Positioner for Deckofix | 240-915-000-020 | * | 1 |

*Possibilità di acquisto e noleggio. Prezzo su richiesta. | Possibility of purchase and rental. Price on request.

DSG TILE

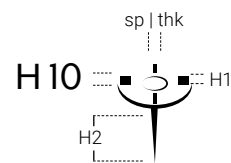
FISSO | FIX



DSG40



DSG41



TILE HEAD

IL SISTEMA DI POSA CON IL DISTANZIATORE DSG È IL METODO PIÙ SEMPLICE E VELOCE PER CREARE PAVIMENTAZIONI DIRETTAMENTE SU SABBIA, GHIAIA O ERBA.

I distanziatori DSG sono speciali supporti da utilizzare direttamente sul terreno. Perfetti per l'applicazione su sabbia, ghiaia ed erba, rialzano la pavimentazione dalla superficie di posa e creano le fughe tra una piastrella e l'altra. Sono disponibili con alette di spessore da 4 millimetri e, nella versione DSG41, con puntale di ancoraggio per una migliore tenuta anche nei terreni più morbidi.

THE INSTALLATION SYSTEM WITH THE DSG SPACER IS THE SIMPLEST AND QUICKEST WAY OF CREATING FLOORING DIRECTLY ON SAND, GRAVEL OR GRASS.

DSG spacers are special supports you can use directly on the ground. Perfect for use directly on sand, gravel and grass, they raise the flooring from the installation surface and create joints between the tiles.

DSG are available with 4 mm thick tabs and the DSG41 which features an anchoring tip for greater strength even in soft soil.

| ID | CODICE CODE | sp thk | H1 | H2 | PCS | € cad each | CONF PACK |
|-------|-----------------|----------|------|----|-----|--------------|-----------|
| DSG40 | 240-020-010-004 | 4 | 12,3 | / | 100 | 0,204 | 100 |
| DSG41 | 240-020-020-004 | 4 | 12,3 | 45 | 100 | 0,232 | 100 |

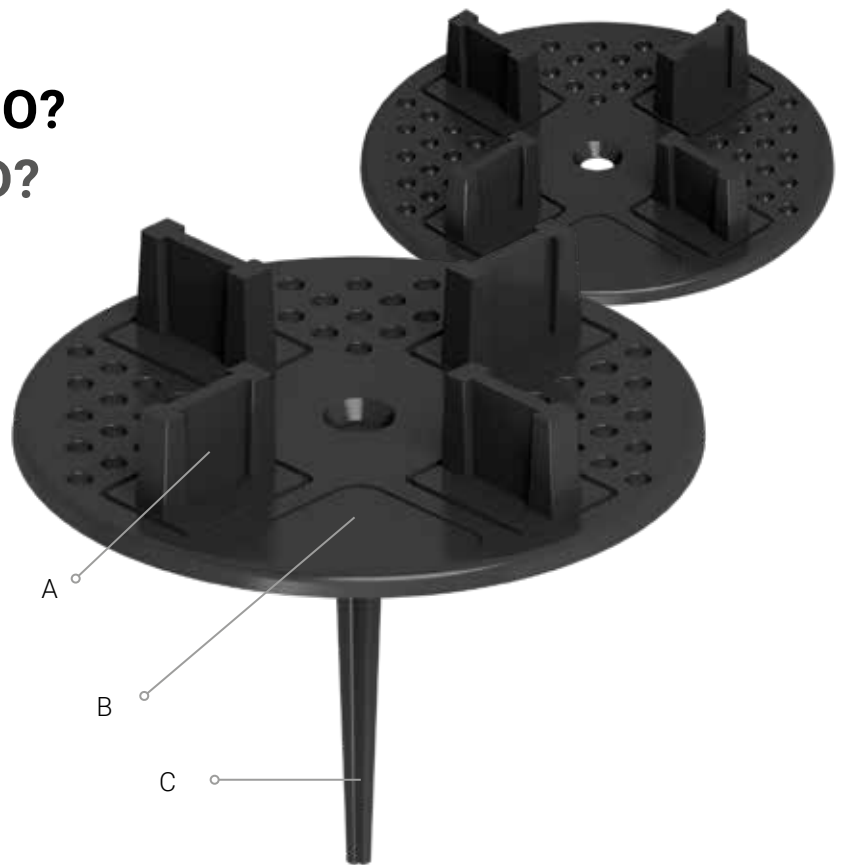


VIDEO TUTORIAL




DA COSA È COMPOSTO? HOW IS IT COMPOSED?

- A. Alette con spessore 4 mm facilmente removibili
4 mm tabs that can be easily removed
- B. Il fondo piatto, oltre a pareggiare facilmente le piastre evita che le stesse si muovano mantenendole sempre allineate | The flat bottom, as well as easily levelling the slabs, prevents them from moving, always keeping them aligned
- C. Puntale di ancoraggio per una migliore tenuta su terreni morbidi (solo nella versione DSG41)
Anchoring tip for greater strength in soft soil (DSG41 version only)



ESEMPI DI POSA | INSTALLATION EXAMPLES



1. Piastrelle | Tiles
2. Distanziatore | Spacer
3. Sottofondo morbido | Soft substrate



Supporti fissi

TILE & DECKING

FIXED SUPPORTS

ELASTIC



EL-01



EL-02



EL-03



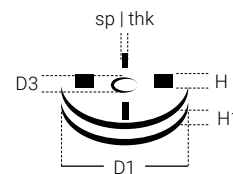
EL-04



EL-05



EL-06



| ID | CODICE CODE | H1 | D3 | D1 | H | sp thk | € cad each | CONF PACK |
|-------|-----------------|-----|------|-----|----|----------|-----------------|--------------|
| EL-01 | 240-211-150-003 | 3-8 | / | 150 | / | / | 2,25 | 125 |
| EL-02 | 240-216-150-005 | 5 | 20,6 | 150 | / | / | 2,06 | 150 |
| EL-03 | 240-216-150-007 | 7 | 19,4 | 150 | / | / | 2,00 | 125 |
| EL-04 | 240K216-626-007 | 7 | 19,4 | 150 | 10 | 4 | 2,29 | 125 |
| EL-05 | 240-216-050-005 | 5 | 2,6 | 50 | / | / | 0,424 | 300 |
| EL-06 | 240K216-650-007 | 7 | 19,4 | 150 | / | / | 2,43 | 125 |

TILE

DECKING

FISSI

FIXED SUPPORTS

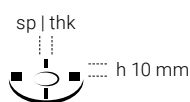


SF-14

| ID | CODICE CODE | H1 | H | sp thk | D1 | D2 | € cad each | CONF PACK |
|-------|-----------------|----|----|----------|-----|----|-----------------|--------------|
| SF-14 | 240-100-150-014 | 14 | 10 | 4 | 150 | / | 0,354 | 300 |
| SF-17 | 240-100-150-017 | 17 | 10 | 4 | 150 | / | 0,384 | 250 |

FISSI ANTISHOCK

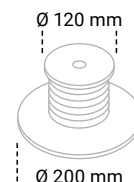
FIXED ANTISHOCK



sp | thk 2 mm sp | thk 4 mm



SA402



| H.min-max | ID | CODICE CODE | ID | CODICE CODE | € cad each | CONF PACK |
|-----------|--------|-----------------|-------|-----------------|------------------|--------------|
| 25 mm | SA201* | 240K377-100-025 | SA401 | 240K378-100-025 | 2,85 | 25 |
| 35 mm | SA202* | 240K377-100-035 | SA402 | 240K378-100-035 | 2,95 | 25 |

* Fino ad esaurimento scorte | While stocks last

Altri accessori

OTHER ACCESSORIES

MANIGLIE HANDLE



MR-01



MR-02



MR-03

| ID | DESCRIZIONE DESCRIPTION | CODICE CODE | € cad each | CONF PACK |
|-------|--|-----------------|-----------------|--------------|
| MR-01 | Maniglia regolabile 30-50 cm Adjustable handle 30-50 cm | 240-920-030-050 | 52,36 | 1 |
| MR-02 | Maniglia regolabile 50-65 cm Adjustable handle 50-65 cm | 240-920-030-065 | 178,18 | 1 |
| MR-03 | Maniglia regolabile 50-120 cm Adjustable handle 50-120 cm | 240-920-030-120 | 412,92 | 1 |

MANIGLIA BIVENTOSA DOUBLE SUCTION CUP LIFTER



NEW

| ID | DESCRIZIONE DESCRIPTION | CODICE CODE | € cad each | CONF PACK |
|-------|---|-----------------|-----------------|--------------|
| BV-01 | Maniglia Biventosa Double suction cup lifter | 240-920-040-001 | 97,47 | 1 |

La biventosa doppia, perfetta per la movimentazione e la posa delle piastrelle, è realizzata in alluminio pressofuso e grazie all'inserito metallico saldato può reggere fino a 57 kg.

The double suction cup lifter, perfect for handling and laying tiles, is made of die-cast aluminum and can hold up to 57 kgs thanks to the welded metal insert.

ALZA PIASTRELLA TILE LIFTER



NEW

| ID | DESCRIZIONE DESCRIPTION | CODICE CODE | € cad each | CONF PACK |
|-------|--------------------------------|-----------------|-----------------|--------------|
| AP-02 | Alza Piastrella Tile Lifter | 240-920-050-002 | 15,00 | 1 |

L'alza piastrella permette di sollevare le piastrelle che sono già state posate in un pavimento. Inserendolo nella fuga, infatti, è possibile alzare le piastrelle adiacenti con una sola mano.

The tile lifter allows you to lift tiles that have already been laid in a floor. In fact, by inserting it into the joint, it is possible to raise the tiles with just one hand.

SPAZIATORI A CROCE CROSS-SPACERS



SPB03



SP-03

| ID | DESCRIZIONE DESCRIPTION | CODICE CODE | € cad each | CONF PACK |
|-------|--|-----------------|-----------------|--------------|
| SPB03 | Croce SP 3 h 10 Cross-spacer thk 3 h 10 | 240-005-010-003 | 0,086 | 2000 |
| SPB04 | Croce SP 4 h 10 Cross-spacer thk 4 h 10 | 240-005-010-004 | 0,089 | 2000 |
| SPB05 | Croce SP 5 h 10 Cross-spacer thk 5 h 10 | 240-005-010-005 | 0,096 | 2000 |
| SP-03 | Croce SP 3 h 19 Cross-spacer thk 3 h 19 | 240-010-020-003 | 0,130 | 1000 |
| SP-04 | Croce SP 4 h 19 Cross-spacer thk 4 h 19 | 240-010-020-004 | 0,143 | 1000 |
| SP-05 | Croce SP 5 h 19 Cross-spacer thk 5 h 19 | 240-010-020-005 | 0,189 | 1000 |

LevelOut TILE

POSA VELOCE E PRECISA

SISTEMI DI LIVELLAMENTO PER PIASTRELLE SU PAVIMENTAZIONI E RIVESTIMENTI.

FAST AND PRECISE INSTALLATION

LEVELLING SYSTEMS FOR LAYING TILES FOR BOTH FLOORS AND WALLS.

CUNEO | WEDGE



| ID | DESCRIZIONE DESCRIPTION | CODICE CODE | € Bag | CONF PACK |
|-------|---|-----------------|-------|-----------|
| LO1SP | Distanziatore 1 mm Levelling spacer 1 mm | 240-025-010-001 | 21,95 | 200 |
| LO2SP | Distanziatore 2 mm Levelling spacer 2 mm | 240-025-010-002 | 21,95 | 200 |
| LO-WE | Cuneo nero Wedge black | 240-025-015-000 | 15,43 | 100 |
| LO-SP | Antigraffio piastrelle Scratch preventer | 240-025-030-000 | 28,81 | 200 |
| LOPPL | Pinza in plastica Plastic pliers | 240-025-035-000 | 20,58 | 1 |
| LOMPL | Pinza in metallo Metal pliers | 240-025-040-000 | 38,58 | 1 |

NEW


DISCO ANTIGRAFFIO SCRATCH PREVENTER DISC

Disco antigraffio riutilizzabile
Reusable scratch preventer disc

DISTANZIATORE SPACER

Distanziatore per creare la fuga e allineare la pavimentazione

Spacer for creating joint width and aligning the flooring

 Larghezza fuga 1-2 mm
Joint width 1-2 mm


CUNEO WEDGE

Cuneo autolivellante riutilizzabile
Reusable self-levelling wedge

PINZA PLIERS

Pinza livellatrice
Levelling pliers

COME FUNZIONA? HOW DOES IT WORK?




Posa le piastrelle sulla tua superficie e posiziona uno o più distanziatori su ogni lato della piastrella, a seconda della sua dimensione.

Lay the tiles on your surface and place one or more linear spacers on each side of the tile, depending on its size.



Inserisci il cuneo all'interno del foro del distanziatore.

Insert the wedge inside the spacer hole.



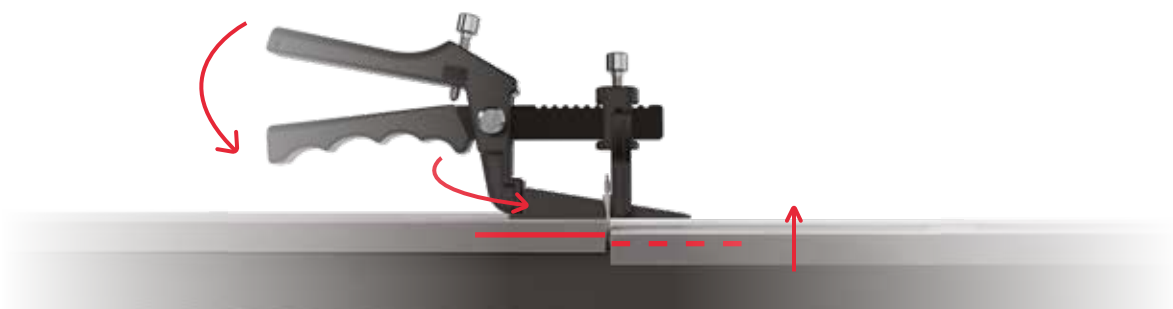
Posiziona la pinza livellatrice e abbassa la leva per creare pressione e far avanzare il cuneo in modo da livellare le piastrelle.

Place the pliers and lower the lever to build pressure and advance the wedge to level the tiles.



Rimuovi il cuneo con un martelletto o calciandolo con il piede lungo la fuga delle piastrelle.

Remove the wedge with a mallet or by kicking it along the tile joint with your foot.



Condizioni generali di vendita Italia

DISCIPLINA DI VENDITA · IMPERTEK procede alla vendita dei propri prodotti secondo le norme che disciplinano la compravendita dei beni mobili contenute nel Codice Civile ed integrate con quelle specifiche delle leggi speciali e comunitarie. In ogni caso la parte acquirente, anche se di nazionalità diversa da quella Italiana, dichiara di accettare che il rapporto di compravendita sia disciplinato dalla legge Italiana.

PRODOTTI · I prodotti forniti sono conformi alle specifiche tecniche indicate da Impertek srl nelle relative schede tecniche dei prodotti e/o manuali di istruzione. Impertek srl si riserva la facoltà di modificare parametri tecnici e dimensionali in qualsiasi momento. Tutti i contenuti presenti in cataloghi prodotti, listini prezzi, sito web, possono essere modificati in qualsiasi momento e senza preavviso a discrezione di Impertek srl. Tutte le caratteristiche e i dati tecnici dei prodotti IMPERTEK hanno carattere informativo, quindi non impegnativo. La IMPERTEK si riserva la facoltà di apportare modifiche ai prodotti ed al loro confezionamento senza obbligo di preavviso.

PREZZI · Saranno applicati i prezzi in vigore all'atto della spedizione dei materiali. I prezzi si intendono IVA esclusa.

CONDIZIONI DI RESA

- CPT INCOTERMS® 2020 ICC (franco arrivo): costo del trasporto STANDARD incluso per ordini a partire da 750,00 € di imponibile, in caso contrario addebito spese di trasporto in fattura (vedi tabella sotto) con esclusione di Venezia ed isole minori per le quali verrà effettuata una quotazione ad hoc anche al raggiungimento del minimo imponibile.
- Eventuali richieste di spedizioni ESPRESSE (tassative) saranno sempre addebitate al costo.
- Imballo compreso se standard, al costo se speciale.

Gli ordini con quantità non conformi alle confezioni standard indicate saranno automaticamente elevate al multiplo superiore senza obbligo di preavviso. La IMPERTEK si riserva la facoltà di evadere ordini parziali in base alla disponibilità della merce.

CONSEGNA · Il trasporto può essere effettuato con nostri mezzi o tramite vettori convenzionati. La merce anche se resa franco destino, per un miglior servizio alla clientela, viaggia sempre a rischio e pericolo dell'acquirente, salva la responsabilità del vettore ai sensi dell'ART. 1693 C.C. I tempi di consegna, quando specificati, hanno valore indicativo. I ritardi non imputabili a nostra volontà non pregiudicano in ogni caso la validità dell'ordine.

RICEVIMENTO · Al ricevimento della merce controllare la corrispondenza tra documento di trasporto, ordine e quanto ricevuto. Verificare l'integrità esterna dell'imballo (assenza di urti o deterioramenti visibili)

RESI · Non si accettano resi di materiale se non preventivamente concordati. Per ogni reso autorizzato saranno addebitati 30 € di costo fisso amministrativo oltre ai costi di trasporto. I resi saranno accettati solo se le confezioni sono integre e sigillate: eventuali costi di nuovi imballi saranno addebitati al costo.

CONTESTAZIONI · Non si accettano reclami sulla qualità del prodotto sollevati dopo otto giorni dalla data di consegna.

PAGAMENTI · Da concordare. Ogni ritardo di pagamento darà diritto ad IMPERTEK di sospendere, senza avviso, qualsiasi altro ordine in corso e di addebitare al committente gli interessi bancari correnti. Tutti i pagamenti dovranno essere effettuati ai sensi dell'ART. 1182, 3° co. C.C. presso la nostra sede di Ceggia (Venezia). La merce rimane di proprietà di IMPERTEK fino al completo pagamento.

GARANZIA · I nostri prodotti sono coperti da polizza R.C. prodotti. IMPERTEK si impegna a riparare o sostituire i prodotti che presentino dei difetti tecnici di costruzione entro 12 mesi dalla consegna, purché la contestazione sia pervenuta ad IMPERTEK nei termini di legge.

FORO COMPETENTE · Per ogni controversia il foro competente sarà il Tribunale di Venezia. Per qualsiasi controversia relativa alla vendita tra IMPERTEK e la parte acquirente di nazionalità diversa da quella Italiana si applicano i criteri di cui all'art. 3 L. 31/05/1995 n. 218. Qualora tali criteri non sussistano, la parte acquirente di nazionalità diversa da quella Italiana, dichiara di accettare la giurisdizione Italiana dell'art. 4 1c. L. 31/05/1995 n. 218.

IMBALLI · Le confezioni indicate sono in vigore al momento della stampa del Listino. Eventuali modifiche di imballaggio dei Prodotti saranno a discrezione di Impertek srl a seconda delle esigenze.

POSA E UTILIZZO · Prima della posa del pavimento sopraelevato, verificare attentamente la corretta esecuzione delle specifiche tecniche indicate dai produttori dei sistemi impermeabili e isolanti; il piano di appoggio deve garantire un'adeguata portanza e stabilità a tutta la pavimentazione. Per i motivi sopra citati, Impertek srl declina ogni responsabilità in caso di movimento, cedimento e/o danneggiamento del piano di appoggio. In nessuna circostanza Impertek srl sarà responsabile di danni diretti o indiretti che possano derivare dall'uso improprio di qualsiasi prodotto e/o da eventuali modifiche sui prodotti che possono essere applicate senza alcun preavviso.

Il listino annulla e sostituisce i precedenti.

ADDEBITO SPESE DI TRASPORTO STANDARD IN FATTURA PER ORDINI INFERIORI A € 750,00 EURO * DI IMPONIBILE.

SPONDA IDRAULICA ed eventuali trasporti ESPRESSE saranno calcolati al costo e addebitati in fattura anche per importi superiori ai 750,00 € di imponibile. Per Venezia e le isole minori addebito del trasporto al costo anche per imponibile superiore a 750,00 €.

| | |
|--|---------|
| Valle D'Aosta - Piemonte - Lombardia - Veneto | 32,00 € |
| Trentino Alto Adige - Friuli Venezia Giulia - Emilia Romagna | |
| Toscana - Umbria - Marche - Abruzzo - Molise - Lazio - Liguria | 36,00 € |
| Campania - Puglia - Basilicata - Calabria | 39,00 € |
| Sicilia - Sardegna | 47,00 € |

* I costi di trasporto espressi ed eventuale sponda idraulica saranno comunicati con la conferma dell'ordine.

General sales conditions Italy

SALES PROCEDURE · IMPERTEK sells its products in accordance with the rules governing the sale of moveable goods contained in the Civil Code and integrated with those specific to special and community laws. In any case the purchasing party, even if of a nationality other than Italian, declares its acceptance that the agreement of sale is governed by Italian law.

PRODUCTS · The products supplied comply with the technical specifications indicated by Impertek srl in the relevant product data sheets and/or instruction manuals. Impertek srl reserves the right to modify technical and dimensional parameters at any time. All contents present in product catalogues, price lists, website, can be modified at any time and without notice at the discretion of Impertek srl. All characteristics, photos and technical data of IMPERTEK products are of informative character and thus are not binding. IMPERTEK reserves the right to make modifications to its products and their packages without prior warning.

PRICES · Prices applied will be those in effect at the time of despatch of materials. Prices are VAT excluded.

TERMS OF DELIVERY IN ITALY

- CPT INCOTERMS® 2020 ICC (Italy): cost of STANDARD transport included for orders starting from € 750.00 taxable, otherwise transport costs will be charged on the invoice (see table below) with the exclusion of Venice and smaller islands for which an ad hoc quotation will also be made upon reaching the minimum taxable amount.
- Any requests for EXPRESS shipments (mandatory) will always be charged at cost.
- Packages included if standard, at cost if special.

Orders with quantities that do not comply with the standard packages indicated will be automatically raised to the higher multiple without prior notice. IMPERTEK reserves the right to fulfill partial orders based on the availability of the goods.

DELIVERY · The transport can be carried out with Impertek means of transportation or through affiliated carriers. The goods, even if delivered carriage paid, always travel at the buyer's risk, without prejudice to the carrier's liability pursuant to ART. 1693 C.C. Delivery times, when specified, are indicative. Delays not attributable to our will in any case do not affect the validity of the order.

RECEIPT · Upon receipt of the goods, always check the correspondence between transport document, order and how much received. Check the external integrity of the packaging (no visible impact or deterioration).

RETURNS · Returns of material are not accepted unless previously agreed. For each authorized return, a fixed administrative cost of € 30 will be charged in addition to transport costs. Returns will be accepted only if the packages are intact and sealed: any costs of new packages will be charged at cost.

COMPLAINTS · Complaints regarding the quality of products are not accepted after eight days from date of delivery.

PAYMENTS · To be agreed. Any delay in payment will give IMPERTEK the right to suspend, without warning, any other order in course and to debit the purchaser at the current bank interest rate. All payments should be made in accordance with ART. 1182, 3° Co, C.C. The goods remain the property of IMPERTEK until payment has been made.

GUARANTEE · IMPERTEK undertakes to repair or substitute products which present technical construction defects within twelve months from the date of delivery, on condition that the notification has been sent to IMPERTEK s.r.l respecting the above mentioned terms.

PLACE OF JURISDICTION · The competent law court is the law court of Venice. For any controversy related to the sale between IMPERTEK and the purchasing party of nationality other than Italian, criteria will be applied in accordance with art. 3 L. 31/05/1995 n.218. Should such criteria not exist, the purchasing party of nationality other than Italian, declares its acceptance of Italian jurisdiction art. 41c.L.31/05/1995 n. 218.

PACKAGING · The packages indicated are in force at the time of printing of the Price List. Any changes to the packaging of the Products will be at the discretion of Impertek srl, depending on the needs.

INSTALLATION AND USE · Before laying the raised floor, carefully check that the technical specifications indicated by the manufacturers of the waterproof and insulating systems have been carried out correctly; the support surface must guarantee an adequate lift and stability to the entire floor. For the reasons mentioned above, Impertek srl declines all responsibility in the event of movement, failure and/or damage to the support surface. Under no circumstances will Impertek srl be held liable for direct or indirect damages that may result from the improper use of any product and/or from any changes to the products that may be applied without any notice.

This price-list cancels and replaces the previous ones.

CHARGE OF STANDARD TRANSPORT COSTS FOR TAXABLE AMOUNTS NOT EXCEEDING € 750.00 EURO *

**HYDRAULIC LIFT and any EXPRESS transports will be calculated at cost and charged on the invoice even for amounts exceeding € 750.00 of taxable amount.
For Venice and the smaller islands, transport cost will be charged at cost even for taxable amounts exceeding € 750.00.**

| | |
|--|---------|
| Valle D'Aosta - Piemonte - Lombardia - Veneto | 32,00 € |
| Trentino Alto Adige - Friuli Venezia Giulia - Emilia Romagna | |
| Toscana - Umbria - Marche - Abruzzo - Molise - Lazio - Liguria | 36,00 € |
| Campania - Puglia - Basilicata - Calabria | 39,00 € |
| Sicilia - Sardegna | 47,00 € |

* The express transport costs and any tail lift will be communicated with the order confirmation.

Condizioni generali di vendita Estero

DISCIPLINA DI VENDITA · IMPERTEK procede alla vendita dei propri prodotti secondo le norme che disciplinano la compravendita dei beni mobili contenute nel Codice Civile ed integrate con quelle specifiche delle leggi speciali e comunitarie. In ogni caso la parte acquirente, anche se di nazionalità diversa da quella Italiana, dichiara di accettare che il rapporto di compravendita sia disciplinato dalla legge Italiana.

PRODOTTI · I prodotti forniti sono conformi alle specifiche tecniche indicate da Impertek srl nelle relative schede tecniche dei prodotti e/o manuali di istruzione. Impertek srl si riserva la facoltà di modificare parametri tecnici e dimensionali in qualsiasi momento. Tutti i contenuti presenti in cataloghi prodotti, listini prezzi, sito web, possono essere modificati in qualsiasi momento e senza preavviso a discrezione di Impertek srl. Tutte le caratteristiche e i dati tecnici dei prodotti IMPERTEK hanno carattere informativo, quindi non impegnativo. La IMPERTEK si riserva la facoltà di apportare modifiche ai prodotti ed al loro confezionamento senza obbligo di preavviso.

PREZZI · Saranno applicati i prezzi in vigore all'atto della spedizione dei materiali. I prezzi si intendono IVA esclusa.

SPESE DI TRASPORTO · I prezzi sono da considerarsi EX-WORKS INCOTERMS® 2020 ICC franco fabbrica a Ceggia (Venezia). Su richiesta, possiamo organizzare la consegna diretta all'estero addebitando le spese in base al peso e al volume.

RICEVIMENTO · Al ricevimento della merce controllare la corrispondenza tra documento di trasporto, ordine e quanto ricevuto. Verificare l'integrità esterna dell'imballo (assenza di urti o deterioramenti visibili)

RESI · Non si accettano resi di materiale se non preventivamente concordati. Per ogni reso autorizzato saranno addebitati 30 € di costo fisso amministrativo oltre ai costi di trasporto. I resi saranno accettati solo se le confezioni sono integre e sigillate: eventuali costi di nuovi imballi saranno addebitati al costo.

CONTESTAZIONI · Non si accettano reclami sulla qualità del prodotto sollevati dopo otto giorni dalla data di consegna.

PAGAMENTI · Da concordare. Ogni ritardo di pagamento darà diritto ad IMPERTEK di sospendere, senza avviso, qualsiasi altro ordine in corso e di addebitare al committente gli interessi bancari correnti. Tutti i pagamenti dovranno essere effettuati ai sensi dell'ART. 1182, 3° co. C.C. presso la nostra sede di Ceggia (Venezia). La merce rimane di proprietà di IMPERTEK fino al completo pagamento.

GARANZIA · I nostri prodotti sono coperti da polizza R.C. prodotti. IMPERTEK si impegna a riparare o sostituire i prodotti che presentino dei difetti tecnici di costruzione entro 12 mesi dalla consegna, purché la contestazione sia pervenuta ad IMPERTEK nei termini di legge.

FORO COMPETENTE · Per ogni controversia il foro competente sarà il Tribunale di Venezia. Per qualsiasi controversia relativa alla vendita tra IMPERTEK e la parte acquirente di nazionalità diversa da quella Italiana si applicano i criteri di cui all'art. 3 L. 31/05/1995 n. 218. Qualora tali criteri non sussistano, la parte acquirente di nazionalità diversa da quella Italiana, dichiara di accettare la giurisdizione Italiana dell'art. 4 1c. L. 31/05/1995 n. 218.

IMBALLI · Le confezioni indicate sono in vigore al momento della stampa del Listino. Eventuali modifiche di imballaggio dei Prodotti saranno a discrezione di Impertek srl a seconda delle esigenze.

POSA E UTILIZZO · Prima della posa del pavimento sopraelevato, verificare attentamente la corretta esecuzione delle specifiche tecniche indicate dai produttori dei sistemi impermeabili e isolanti; il piano di appoggio deve garantire un'adeguata portanza e stabilità a tutta la pavimentazione. Per i motivi sopra citati, Impertek srl declina ogni responsabilità in caso di movimento, cedimento e/o danneggiamento del piano di appoggio. In nessuna circostanza Impertek srl sarà responsabile di danni diretti o indiretti che possano derivare dall'uso improprio di qualsiasi prodotto e/o da eventuali modifiche sui prodotti che possono essere applicate senza alcun preavviso.

Il presente listino annulla e sostituisce i precedenti.

General sales conditions **Abroad**

SALES PROCEDURE · IMPERTEK sells its products in accordance with the norms governing the sale of moveable goods contained in the Civil Code and integrated with those specific to special and community laws.
In any case the purchasing party, even if of a nationality other than Italian, declares its acceptance that the agreement of sale is governed by Italian law.

PRODUCTS · The products supplied comply with the technical specifications indicated by Impertek srl in the relevant product data sheets and/or instruction manuals. Impertek srl reserves the right to modify technical and dimensional parameters at any time. All contents present in product catalogues, price lists, website, can be modified at any time and without notice at the discretion of Impertek srl. All characteristics, photos and technical data of IMPERTEK products are of informative character and thus are not binding. IMPERTEK reserves the right to effect modifications to its products and their packages without prior warning.

PRICES · Prices applied will be those in effect at the time of despatch of materials.

TRANSPORT CHARGES · Prices are always EX-WORKS INCOTERMS® 2020 ICC at our Factory in Ceggia (Venice)
On request, we could arrange deliveries door to door debiting their charges according to weight and volume.

RECEIPT · Upon receipt of the goods, always check the correspondence between transport document, order and how much received. Check the external integrity of the packaging (no visible impact or deterioration).

RETURNS · Return of materials is not accepted unless previously agreed. For every accepted returns 30 € will be charged as fixed administrative cost. Returned goods are accepted only if the packages is whole and sealed. In any case the charge for return of material will be borne by the client who will also be charged for eventual packages no longer usable.

COMPLAINTS · Complaints regarding the quality of products are not accepted after eight days from date of delivery.

PAYMENTS · To be agreed. Any delay in payment will give IMPERTEK the right to suspend, without warning, any other order in course and to debit the purchaser at the current bank interest rate.
All payments should be effected in accordance with ART. 1182, 3° Co, C.C. at our head office in Ceggia (Venice).
The goods remain the property of IMPERTEK until payment has been completed.

GUARANTEE · IMPERTEK undertakes to repair or substitute products which present technical construction defects within twelve months from the date of delivery, on condition that the notification has been sent to IMPERTEK s.r.l respecting the above mentioned terms.

PLACE OF JURISDICTION · The competent law court is the law court of Venice. For any controversy related to the sale between IMPERTEK and the purchasing party of nationality other than Italian, criteria will be applied in accordance with art. 3 L. 31/05/1995 n.218. Should such criteria not exist, the purchasing party of nationality other than Italian, declares its acceptance of Italian jurisdiction art. 41c.L.31/05/1995 n. 218.

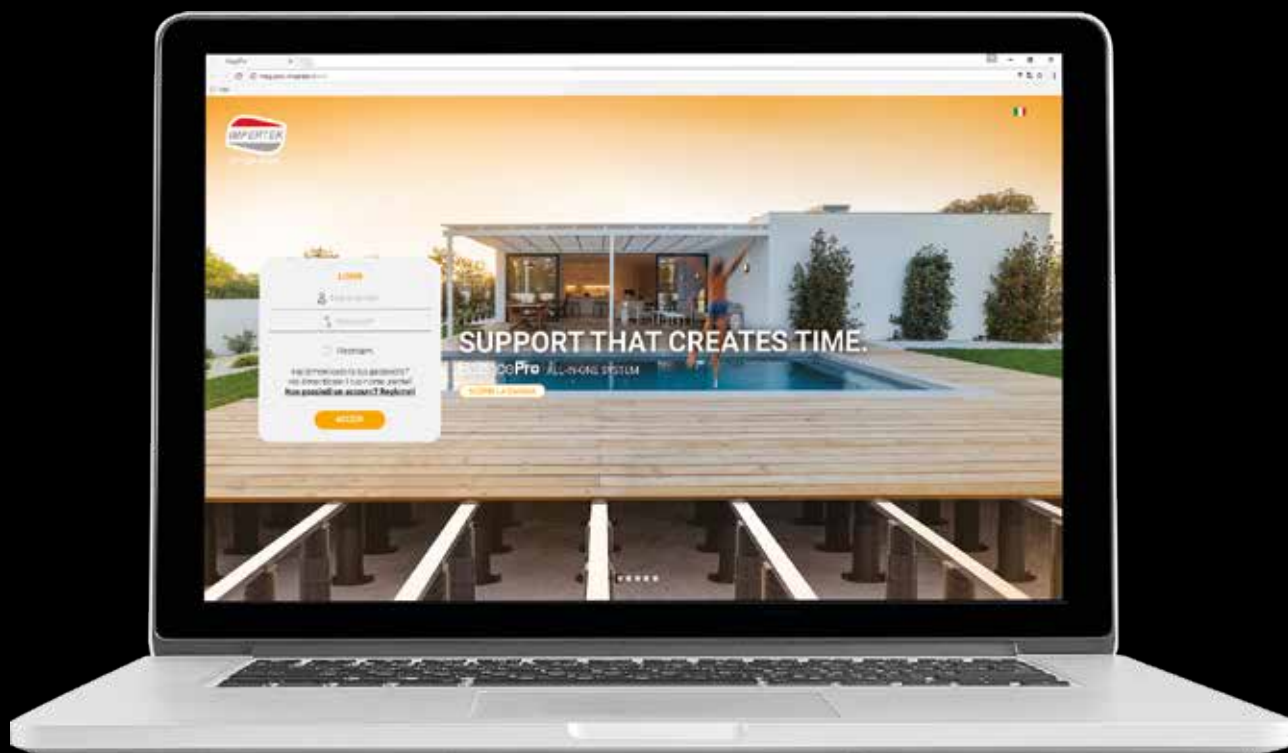
PACKAGING · The packages indicated are in force at the time of printing of the Price List. Any changes to the packaging of the Products will be at the discretion of Impertek srl, depending on the needs.

INSTALLATION AND USE · Before laying the raised floor, carefully check that the technical specifications indicated by the manufacturers of the waterproof and insulating systems have been carried out correctly; the support surface must guarantee an adequate lift and stability to the entire floor. For the reasons mentioned above, Impertek srl declines all responsibility in the event of movement, failure and/or damage to the support surface. Under no circumstances will Impertek srl be held liable for direct or indirect damages that may result from the improper use of any product and/or from any changes to the products that may be applied without any notice.

This price-list cancels and replaces the previous ones.

MegaPro 4.0

WEB-APP PER LA PROGETTAZIONE DELLA POSA
WEB-APP FOR LAYING DESIGN



MEGAPRO 4.0 È LA WEB-APP IMPERTEK PER LA PROGETTAZIONE DELLA POSA DI PAVIMENTI SOPRAELEVATI UTILIZZANDO I SUPPORTI DELLA GAMMA MINI, MARTINETTO, MEGAMART, MINIPRO, BALANCEPRO E LUNAR SUPPORT.

Accessibile direttamente on-line, previa registrazione, MegaPro 4.0 mantiene tutte le potenzialità, la facilità d'uso ed il continuo aggiornamento di un sito web. Attraverso il login alla tua area riservata, entrerai in uno spazio di lavoro dove potrai progettare la posa dei supporti sulla base di un disegno tecnico completamente personalizzabile.

Gli strumenti a disposizione sono come quelli di un vero tavolo da disegno tecnico: traccia linee, righello, zoom, modifica ecc, con la possibilità di mostrare le altezze di ciascun punto.

I supporti vengono scelti tra l'intera gamma di Mini, Martinetto, MegaMart, MiniPro, BalancePro e Lunar Support ed in pochi istanti è possibile impostare le caratteristiche del pavimento tra DECKING, PIASTRELLE E RAIL SYSTEM. Inoltre, MegaPro 4.0 ti consente di salvare i progetti creati e di generare, per ognuno, la distinta con il dettaglio dei prodotti utilizzati.

Scopri di più: megapro.impertek.it



1

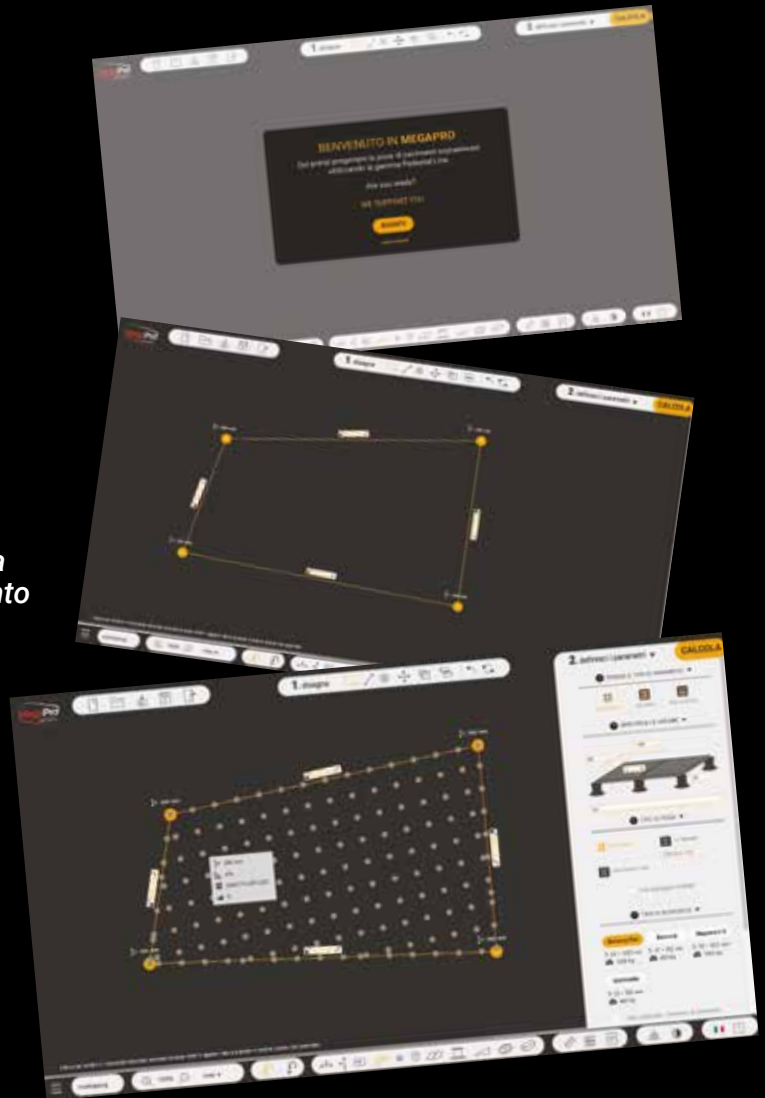
*Inserisci la tua planimetria
Upload your plan*

2

*Specifica le altezze dell'area
supporti e i dati del pavimento
Specify heights of supports
area and flooring data*

3

*Esporta il PDF con la
distinta dei supporti
Export the list of
supports in PDF*



MEGAPRO 4.0 IS THE IMPERTEK WEB-APP TO DESIGN LAYING FOR RAISED FLOORS USING THE RANGE OF MINI, MARTINETTO, MEGAMART, MINIPRO, BALANCEPRO AND LUNAR SUPPORTS.

Accessible directly online, after registration, MegaPro 4.0 has all the potentials of a website, including ease of use and constant updating. By logging in to your reserved area, you can access a workspace to design the laying of supports on the basis of a fully customisable technical drawing.

The tools available are like those of a real technical drawing table: drawing board, ruler, zoom, editing, etc., with the option to show the heights of each section.

Supports are chosen from the full range of Mini, Martinetto, MegaMart, MiniPro, BalancePro and Lunar Support and in a few moments the floor characteristics can be set among DECKING, TILE AND RAIL SYSTEM. In addition, MegaPro 4.0 allows you to save the created projects and to generate, for each one, the bill of materials with the details of the products used.

Find out more: megapro.impertek.com






Tutte le immagini hanno il solo scopo di raffigurare il prodotto. Gli esempi di posa dei prodotti sono inseriti a scopo illustrativo del prodotto.

All images are for the sole purpose of depicting the product. Examples of product installation are included for illustrative purposes of the product.

Le misure indicate nel presente listino sono espresse in mm, salvo diverse indicazioni. | All measures in this price list are expressed in mm, if not otherwise indicated.



IMPERTEK Srl
via Po 507 · 30022 · Ceggia · Venezia · Italy
T +39 0421 322 525 r.a · F +39 0421 322 756
info@impertek.com · www.impertek.com

Pedestal line
Listino prezzi | Pricelist
Validità dal 1 marzo 2024 | Valid from 1st of March 2024

RELEASE
N° commessa: 01224 - ED2401

Art direction:
Visualcom s.r.l.u.
Images and communication design:
Visualcom s.r.l.u.

Tutti i diritti sono riservati. Nessuna parte di questa brochure può essere riprodotta in qualunque forma senza autorizzazione di Impertek s.r.l. | All right reserved. No part of this publication may be reproduced in any form without prior permission from Impertek s.r.l.



IMPERTEK SH

Via Po 507 - 30022 - Ceggia - Venezia - Italy

T +39 0421 322 525 Fa - F +39 0421 322 756

Info@impertek.com | www.impertek.com

Pedestal line

Listino prezzi | Pricelist

Validità dal 1 marzo 2024 | Valid from 1st of March 2024

RELEASE

N° commessa: 01224 - ED2401

Art direction:

Visualcom s.r.l.

Images and communication design:

Visualcom s.r.l.

Tutti i diritti sono riservati. Nessuna parte di questa brochure può essere riprodotta in qualunque forma senza autorizzazione di Impertek s.r.l. | All right reserved. No part of this publication may be reproduced in any form without prior permission from Impertek s.r.l.



Pedestal line

LISTINO | PRICE LIST

2024



FIRE RESISTANT

IMPERTEK.COM

MADE IN ITALY



synthesis

completely informative
in a more concise layout

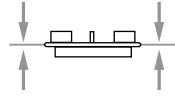


PEDESTAL LINE
Fire Resistant

PG. 58-59

SteelMart

h 25 ÷ 300 mm



A



B



C



D



E



F



G



H

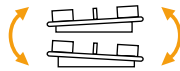


I

PG. 60-63

Balance Pro V0

h 25 ÷ 1025 mm



A



B



C



D



E



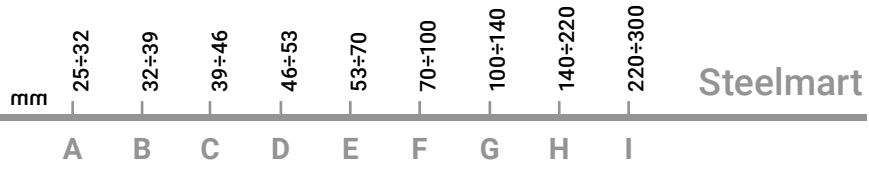
F



x8

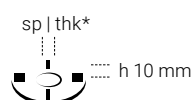


G

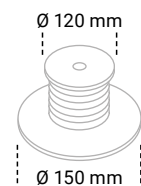


SteelMart TILE

FISSO | FIX



Testa Tile sp 2 mm
Tile head thk 2 mm



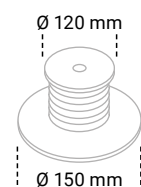
| IMG. | H.min-max | ID | CODICE CODE | € cad each | CONF PACK |
|------|------------|-------|-----------------|------------------|--------------|
| A | 25-32 mm | FP201 | 260-100-002-025 | / | 10 |
| B | 32-39 mm | FP202 | 260-100-002-032 | / | 10 |
| C | 39-46 mm | FP203 | 260-100-002-039 | / | 10 |
| D | 46-53 mm | FP204 | 260-100-002-046 | / | 10 |
| E | 53-70 mm | FP205 | 260-100-002-053 | / | 10 |
| F | 70-100 mm | FP206 | 260-100-002-070 | / | 10 |
| G | 100-140 mm | FP207 | 260-100-002-100 | / | 10 |
| H | 140-220 mm | FP208 | 260-100-002-140 | / | 10 |
| I | 220-300 mm | FP209 | 260-100-002-220 | / | 10 |

SteelMart DECKING

FISSO | FIX



Testa Decking d 60 mm
Decking head d 60 mm



| IMG. | H.min-max | ID | CODICE CODE | € cad each | CONF PACK |
|------|------------|-------|-----------------|------------------|--------------|
| A | 25-32 mm | FPD01 | 260-105-000-025 | / | 10 |
| B | 32-39 mm | FPD02 | 260-105-000-032 | / | 10 |
| C | 39-46 mm | FPD03 | 260-105-000-039 | / | 10 |
| D | 46-53 mm | FPD04 | 260-105-000-046 | / | 10 |
| E | 53-70 mm | FPD05 | 260-105-000-053 | / | 10 |
| F | 70-100 mm | FPD06 | 260-105-000-070 | / | 10 |
| G | 100-140 mm | FPD07 | 260-105-000-100 | / | 10 |
| H | 140-220 mm | FPD08 | 260-105-000-140 | / | 10 |
| I | 220-300 mm | FPD09 | 260-105-000-220 | / | 10 |

A1 CLASS



ACCESSORI EXTRA EXTRA ACCESSORIES



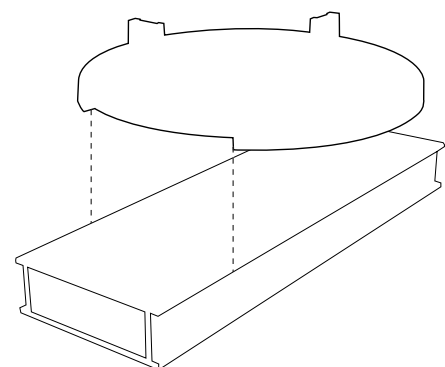
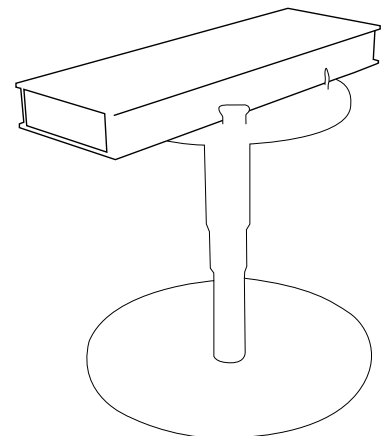
Magatello alluminio Easy Rail 60x20x2 mm (barre da 2ml)
Aluminum joist Easy Rail 60x20x2 mm (2ml bars)

| ID | CODICE CODE | €/ml | CONF PACK |
|-------|-----------------|-------|--------------|
| MAR60 | 420-705-020-060 | 16,00 | 10 ML |



Testa Top Rail
Top Rail Head

| ID | CODICE CODE | sp thk (mm) | € cad each | CONF PACK |
|-------|-----------------|------------------|-----------------|--------------|
| FR200 | 260-010-000-002 | 2 | / | 10 |
| FR400 | 260-010-000-004 | 4 | / | 10 |

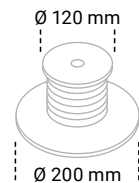


BalancePro V0 TILE

AUTOLIVELLANTE | SELF-LEVELLING

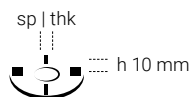
REGOLABILE DALL'ALTO ATTRAVERSO CHIAVE*

ADJUSTABLE FROM THE TOP THANKS TO TOPKEY*



* sp. 2-3 mm senza regolazione dall'alto
* sp. 4-6 mm con regolazione dall'alto

* thk. 2-3 mm without adjustment from the top
* thk. 4-6 mm with adjustment from the top



sp | thk 4 mm

| IMG. | H.min-max | ID | CODICE CODE | € cad each | CONF PACK |
|----------|-------------|--------|-----------------|-----------------|--------------|
| A | 25-30 mm | FBP401 | 250-720-001-025 | / | 20 |
| B | 30-37 mm | FBP402 | 250-720-001-030 | / | 20 |
| C | 37-50 mm | FBP403 | 250-720-001-037 | / | 20 |
| D | 50-75 mm | FBP404 | 250-720-001-050 | / | 20 |
| E | 75-125 mm | FBP405 | 250-720-001-075 | / | 20 |
| F | 125-225 mm | FBP406 | 250-720-001-125 | / | 20 |
| | 225-325 mm | FBP407 | 250K720-001-225 | / | 20 |
| | 325-425 mm | FBP408 | 250K720-001-325 | / | 20 |
| | 425-525 mm | FBP409 | 250K720-001-425 | / | 20 |
| | 525-625 mm | FBP410 | 250K720-001-525 | / | 20 |
| | 625-725 mm | FBP411 | 250K720-001-625 | / | 20 |
| | 725-825 mm | FBP412 | 250K720-001-725 | / | 20 |
| | 825-925 mm | FBP413 | 250K720-001-825 | / | 20 |
| | 925-1025 mm | FBP414 | 250K720-001-925 | / | 20 |

1x

2x

3x

4x

5x

6x

7x

8x



FBP10

Prolunga h 100 mm
inclusa nel prezzo
Extension h 100 mm
included in the price

NEW



POCKET KEY PK-BP
cod. 240-940-050-004
17,53 €/each
1 pz/pcs per conf/pack

Non inclusa nella scatola
Not included in the box



TOPKEY TK-BP
cod. 240-940-050-010
35,31 €/each
1 pz/pcs per conf/pack

Non inclusa nella scatola
Not included in the box



BLOCCO BASCULA
FIX RING
FBB-BP

20 pz/pcs per conf/pack

Incluso nella scatola
Included in the box



BLOCCO ROTAZIONE
TWIST LOCK RING
FBR-BP

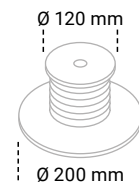
20 pz/pcs per conf/pack

Presenti 20 pz. nella scatola
20 pcs included in each box

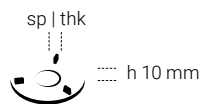
BalancePro V0 TILE EXAGONAL

AUTOLIVELLANTE | SELF-LEVELLING

PER PIASTRE ESAGONALI REGOLABILE DALL'ALTO ATTRAVERSO CHIAVE*
FOR EXAGONAL TILES ADJUSTABLE FROM THE TOP THANKS TO TOPKEY*



* sp. 2-3 mm senza regolazione dall'alto
* sp. 4 mm con regolazione dall'alto
* thk. 2-3 mm without adjustment from the top
* thk. 4 mm with adjustment from the top



sp | thk 4 mm

| IMG. | H.min-max | ID | CODICE CODE | € cad each | CONF PACK |
|----------|-------------|--------|-----------------|-----------------|--------------|
| A | 25-30mm | FBPY41 | 250-775-004-025 | / | 20 |
| B | 30-37 mm | FBPY42 | 250-775-004-030 | / | 20 |
| C | 37-50 mm | FBPY43 | 250-775-004-037 | / | 20 |
| D | 50-75 mm | FBPY44 | 250-775-004-050 | / | 20 |
| E | 75-125 mm | FBPY45 | 250-775-004-075 | / | 20 |
| F | 125-225 mm | FBPY46 | 250-775-004-125 | / | 20 |
| | 225-325 mm | FBPY47 | 250K775-004-225 | / | 20 |
| | 325-425 mm | FBPY48 | 250K775-004-325 | / | 20 |
| | 425-525 mm | FBPY49 | 250K775-004-425 | / | 20 |
| | 525-625 mm | FBPY50 | 250K775-004-525 | / | 20 |
| | 625-725 mm | FBPY51 | 250K775-004-625 | / | 20 |
| | 725-825 mm | FBPY52 | 250K775-004-725 | / | 20 |
| | 825-925 mm | FBPY53 | 250K775-004-825 | / | 20 |
| | 925-1025 mm | FBPY54 | 250K775-004-925 | / | 20 |

1x
2x
3x
4x
5x
6x
7x
8x

FPBP10
Prolunga h 100 mm
inclusa nel prezzo
Extension h 100 mm
included in the price

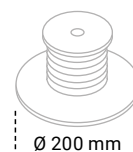
| ID | CODICE CODE | € cad each | CONF PACK |
|--------|-----------------|-----------------|--------------|
| FPBP10 | 250-700-603-006 | / | 20 |

Prolunga PBP10 (h 100 mm)
Extension PBP10 (h 100 mm)



BalancePro V0 RAIL

AUTOLIVELLANTE | SELF-LEVELLING



d 60 mm



d 40 mm

| IMG. | H.min-max | ID | CODICE CODE | ID | CODICE CODE | € cad each | CONF PACK |
|----------|-------------|--------|-----------------|--------|-----------------|------------------|--------------|
| A | 25-30 mm | FBPH01 | 250-735-001-025 | FBPJ01 | 250-730-001-025 | / | 20 |
| B | 30-37 mm | FBPH02 | 250-735-001-030 | FBPJ02 | 250-730-001-030 | / | 20 |
| C | 37-50 mm | FBPH03 | 250-735-001-037 | FBPJ03 | 250-730-001-037 | / | 20 |
| D | 50-75 mm | FBPH04 | 250-735-001-050 | FBPJ04 | 250-730-001-050 | / | 20 |
| E | 75-125 mm | FBPH05 | 250-735-001-075 | FBPJ05 | 250-730-001-075 | / | 20 |
| F | 125-225 mm | FBPH06 | 250-735-001-125 | FBPJ06 | 250-730-001-125 | / | 20 |
| | 225-325 mm | FBPH07 | 250K735-001-225 | FBPJ07 | 250K730-001-225 | / | 20 |
| | 325-425 mm | FBPH08 | 250K735-001-325 | FBPJ08 | 250K730-001-325 | / | 20 |
| | 425-525 mm | FBPH09 | 250K735-001-425 | FBPJ09 | 250K730-001-425 | / | 20 |
| | 525-625 mm | FBPH10 | 250K735-001-525 | FBPJ10 | 250K730-001-525 | / | 20 |
| | 625-725 mm | FBPH11 | 250K735-001-625 | FBPJ11 | 250K730-001-625 | / | 20 |
| | 725-825 mm | FBPH12 | 250K735-001-725 | FBPJ12 | 250K730-001-725 | / | 20 |
| | 825-925 mm | FBPH13 | 250K735-001-825 | FBPJ13 | 250K730-001-825 | / | 20 |
| | 925-1025 mm | FBPH14 | 250K735-001-925 | FBPJ14 | 250K730-001-925 | / | 20 |

1x

2x

3x

4x

5x

6x

7x

8x



FPBP10

Prolunga h 100 mm
inclusa nel prezzo
Extension h 100 mm
included in the price

+ **F**



BLOCCO BASCULA
FIX RING
FBB-BP

20 pz/pcs per conf/pack

Incluso nella scatola
Included in the box

BALANCEPRO KIT



TESTA AUTOLIVELLANTE

Con correzione automatica della pendenza fino al 5%

SELF-LEVELLING HEAD

with automatic slope correction up to 5%



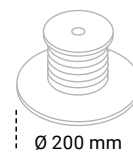
TESTA FISSA

Con utilizzo dell'anello FIX RING

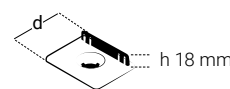
FIXED HEAD
with FIX RING

BalancePro V0 DECKING

AUTOLIVELLANTE | SELF-LEVELLING



d 40-60 mm



d max 70 mm

| IMG. | H.min-max | ID | CODICE CODE | ID | CODICE CODE | € cad each | CONF PACK |
|----------|-------------|--------|-----------------|--------|-----------------|------------|-----------|
| A | 25-30mm | FBPX01 | 250-770-001-025 | FBPD01 | 250-750-001-025 | / | 20 |
| B | 30-37 mm | FBPX02 | 250-770-001-030 | FBPD02 | 250-750-001-030 | / | 20 |
| C | 37-50 mm | FBPX03 | 250-770-001-037 | FBPD03 | 250-750-001-037 | / | 20 |
| D | 50-75 mm | FBPX04 | 250-770-001-050 | FBPD04 | 250-750-001-050 | / | 20 |
| E | 75-125 mm | FBPX05 | 250-770-001-075 | FBPD05 | 250-750-001-075 | / | 20 |
| F | 125-225 mm | FBPX06 | 250-770-001-125 | FBPD06 | 250-750-001-125 | / | 20 |
| | 225-325 mm | FBPX07 | 250K770-001-225 | FBPD07 | 250K750-001-225 | / | 20 |
| | 325-425 mm | FBPX08 | 250K770-001-325 | FBPD08 | 250K750-001-325 | / | 20 |
| | 425-525 mm | FBPX09 | 250K770-001-425 | FBPD09 | 250K750-001-425 | / | 20 |
| | 525-625 mm | FBPX10 | 250K770-001-525 | FBPD10 | 250K750-001-525 | / | 20 |
| | 625-725 mm | FBPX11 | 250K770-001-625 | FBPD11 | 250K750-001-625 | / | 20 |
| | 725-825 mm | FBPX12 | 250K770-001-725 | FBPD12 | 250K750-001-725 | / | 20 |
| | 825-925 mm | FBPX13 | 250K770-001-825 | FBPD13 | 250K750-001-825 | / | 20 |
| | 925-1025 mm | FBPX14 | 250K770-001-925 | FBPD14 | 250K750-001-925 | / | 20 |

1x

2x

3x

4x

5x

6x

7x

8x



FPBP10

Prolunga h 100 mm
inclusa nel prezzo
Extension h 100 mm
included in the price

+ F



Prolunga PBP10 (h 100 mm)
Extension PBP10 (h 100 mm)

| ID | CODICE CODE | € cad each | CONF PACK |
|--------|-----------------|--------------|-----------|
| FPBP10 | 250-700-603-006 | / | 20 |





Pedestal line



IMPERTEK Srl

via Po 507 · 30022 · Ceggia · Venezia · Italy
T +39 0421 322 525 r.a · F +39 0421 322 756
info@impertek.com · www.impertek.com