



MADE IN ITALY

buildings

LISTINO | PRICE LIST

2024





INDICE CONTENTS

COPERTURE | *ROOFS*

P. 6

FONDAZIONI | *FOUNDATION*

P. 32

GALLERIE | *TUNNELS*

P. 36

FISSAGGI | *FIXINGS*

P. 44

ATTREZZATURE | *EQUIPMENTS*

P. 52

INFORMAZIONI | *INFORMATION*

P. 68

LEGENDA LIST

Tutte le misure sono espresse in mm se non diversamente indicato nelle tabelle. | If not indicated in charts all measures are expressed in millimeters.

Imballi Packaging	
25 / 800	Quantità per confezione / Quantità per paletta Quantity per pack / Quantity per pallet

	Descrizione Description	Compatibilità Compatibility
TPE	Termoplastico Thermoplastic	Membrane bituminose Bituminous membranes
EPDM-V	Gomma vulcanizzata Vulcanized rubber	Membrane bituminose Bituminous membranes
PVC	Polivinilcloruro Vinyl chloride resin	Teli in PVC Felts in PVC
TPO	Poliolefina Polyolefin - PP	Teli in poliolefina Felts in polyolefin - PP
ECB	Termoplastico Thermoplastic ECB	Teli in ECB Felts in ECB
PE*	Poliolefina Polyolefin - PE	Teli in poliolefina Felts in polyolefin - PE
EPDM-TPV	Termoplastico Thermoplastic	Teli in EPDM Felts in EPDM

* Specificare la tipologia di PE da utilizzare. | * Please specify type of PE you have to use.







COPERTURE ROOFS



Membrane Bituminose | *Bituminous Membranes*

P. 8-13

Teli in PVC | *PVC felts*

P. 14-19

Teli in TPO | *TPO felts*

P. 20-25

Teli in EPDM | *EPDM felts*

P. 26-28

Accessori | *Accessories*

P. 29-31

Bocchette Ermetic in TPE h 240 flangia forata | *Ermetic drain connectors in TPE h 240 flange with holes*

R	Nome Name	Conf. Pack.	€ each	Codice Code	Pcs
1	Ø 40	25 / 800	8,59	030-050-240-040	
2	Ø 60	25 / 800	9,19	030-050-240-060	
3	Ø 75	25 / 350	9,69	030-050-240-075	
4	Ø 80	25 / 350	9,92	030-050-240-080	
5	Ø 90	25 / 350	10,62	030-050-240-090	
6	Ø 100	25 / 350	11,17	030-050-240-100	
7	Ø 110	25 / 350	12,47	030-050-240-110	
8	Ø 125	18 / 252	12,86	030-050-240-125	
9	Ø 140	10 / 140	14,00	030-050-240-140	
10	Ø 150	10 / 140	14,27	030-050-240-150	
11	Ø 160	10 / 140	14,59	030-050-240-160	
12	Ø 200	8 / 112	24,36	030-050-240-200	
13	Ø 125 per tubi HDPE for HDPE pipes	18 / 252	14,17	030-051-240-125	



6

Bocchette industriali in TPE h 600 flangia forata | *Industrial drain connectors in TPE h 600 flange with holes*


R	Nome Name	Conf. Pack.	€ each	Codice Code	Pcs
1	Ø 80	20 / 120	27,24	030-160-600-080	
2	Ø 90	20 / 120	29,50	030-160-600-090	
3	Ø 100	20 / 120	30,66	030-160-600-100	
4	Ø 110	20 / 120	31,96	030-160-600-110	
5	Ø 125	18 / 108	34,58	030-160-600-125	
6	Ø 140	15 / 90	37,31	030-160-600-140	
7	Ø 150	12 / 72	39,50	030-160-600-150	
8	Ø 160	12 / 72	41,41	030-160-600-160	
9	Ø 200	8 / 48	48,69	030-160-600-200	




3




Bocchette Slang in EPDM h 250 flangia forata | *Slang drain connectors in EPDM h 250 flange with holes*

 7	R	Nome Name	Conf. Pack.	€ each	Codice Code	Pcs
	1	Ø 40	25 / 800	12,78	095-050-250-040	
	2	Ø 50	25 / 800	13,50	095-050-250-050	
	3	Ø 60	25 / 800	14,20	095-050-250-060	
	4	Ø 75	25 / 350	14,36	095-050-250-075	
	5	Ø 80	25 / 350	14,36	095-050-250-080	
	6	Ø 90	25 / 350	14,79	095-050-250-090	
	7	Ø 100	25 / 350	14,79	095-050-250-100	
	8	Ø 110	25 / 350	17,06	095-050-250-110	
	9	Ø 125	25 / 200	18,56	095-050-250-125	
	10	Ø 140	20 / 280	21,04	095-050-250-140	
	11	Ø 160	15 / 210	24,88	095-050-250-160	
	12	Ø 200	10 / 140	32,72	095-050-250-200	


Bocchette in EPDM sifonate h 250 flangia forata | *Drain connectors in EPDM with siphon h 250 flange with holes*

 4	R	Nome Name	Conf. Pack.	€ each	Codice Code	Pcs
	1	Ø 80	5 / 60	33,77	095-150-250-080	
	2	Ø 90	5 / 60	34,48	095-150-250-090	
	3	Ø 100	5 / 60	35,18	095-150-250-100	
4	Ø 110	5 / 60	35,87	095-150-250-110		

Bocchette angolari in TPE L 425 - 90° flangia forata | *Corner fittings in TPE L 425 - 90° flange with holes*

NEW  1	R	Nome Name	Conf. Pack.	€ each	Codice Code	Pcs
	1	sez. 65x100/90	10 / 140	19,25	030-320-065-100	
2	sez. 100x100/90	10 / 140	20,58	030-320-100-100		

Bocchette angolari in TPE L 425 - 45° flangia forata | Corner fittings in TPE L 425 - 45° flange with holes

NEW 	R	Nome Name	Conf. Pack.	€ each	Codice Code	Pcs
	1	sez. 65x100/45	10 / 140	19,25	030-321-065-100*	
	2	sez. 100x100/45	10 / 140	20,58	030-321-100-100*	

* A richiesta - telefonare per definire i quantitativi minimi. | Only on request - please ask to set minimum quantities.

Bocchette angolari mignon in TPE L 345 sez. 56x48 | Mignon angular gully in TPE L 345 sect. 56x48


	R	Nome Name	Conf. Pack.	€ each	Codice Code	Pcs
	1	Nero Black	20 / 280	11,32	030-330-345-010	
	2	Avorio Ivory	20 / 280	11,32	030-330-345-020	
	3	Rame Copper	20 / 280	11,32	030-330-345-030*	
	4	Rosso Brick red	20 / 280	11,32	030-330-345-040*	

* Fino esaurimento scorte. | While stocks last.


Bocchette mignon regular in TPE flangia forata | Regular mignon gully in TPE flange with holes

NEW 	R	Nome Name	Conf. Pack.	€ each	Codice Code	Pcs
	1	Nero Black	10 / 200	10,30	030-340-350-010	
	2	Avorio Ivory	10 / 200	10,30	030-340-350-020	

Bocchette speier in TPE L 500 flangia forata | Speier corner fittings in TPE L 500 flange with holes

	R	Nome Name	Conf. Pack.	€ each	Codice Code	Pcs
	1	Ø 50	12 / 240	22,75	030-360-500-050	
	2	Ø 63	8 / 128	22,79	030-360-500-063	
	3	Ø 75	8 / 128	23,66	030-360-500-075	
	4	Ø 80	8 / 128	24,58	030-360-500-080	
	5	Ø 90	10 / 140	24,58	030-360-500-090	
	6	Ø 100	12 / 96	24,58	030-360-500-100	
	7	Ø 110	12 / 96	25,00	030-360-500-110	
	8	Ø 125	8 / 48	34,75	030-360-500-125	

Bocchette speier in HDPE L 500 flangia forata | Speier corner fittings in HDPE L 500 flange with holes

	R	Nome Name	Conf. Pack.	€ each	Codice Code	Pcs
	1	Ø 50	12 / 240	22,22	180-360-500-050	
	2	Ø 63	8 / 128	22,30	180-360-500-063	
	3	Ø 75	8 / 128	23,15	180-360-500-075	
	4	Ø 90	10 / 140	24,10	180-360-500-090	
	5	Ø 110	12 / 96	24,55	180-360-500-110	
	6	Ø 125	8 / 48	32,15	180-360-500-125	



Aeratori Ideal in TPE con tappo | *Ideal aerators in TPE with cup*

R	Nome Name	Conf. Pack.	€ each	Codice Code	Pcs
1	Ø 75 - h 240	20 / 160	14,09	030-425-240-075	
2	Ø 125 - h 160	20 / 160	17,14	030-465-160-125	
3	Ø 125 - h 400	20 / 80	19,60	030-465-400-125	

Coperchi per aeratori Ideal | *Cups for Ideal aerators*

R	Nome Name	Conf. Pack.	€ each	Codice Code	Pcs
4	Coperchio nero Cup black colour	20 / 1.680	2,62	030-500-900-080	
5	ESTRAER®	20 / 720	16,28	030-500-900-010	

Aeratore Special in TPE | *Special Aerator in TPE*

R	Nome Name	Conf. Pack.	€ each	Codice Code	Pcs
1	Ø 65 - h 220	20 / 280	9,15	030-500-220-065	


Sfiati aerazione tegole canadesi - Aeratori standard | *Aerators for pitched roofs - Standard aerators*

R	Nome Name	Conf. Pack.	€ each	Codice Code	Pcs
1	Nero Black	20	10,26	030-520-100-050	
2	Marrone Brown	20	10,65	030-520-100-100	


Sfiati aerazione tegole canadesi con coperchio a volta - Aeratori speciali
Aerators for pitched roofs with vault cup - Special aerators

R	Nome Name	Conf. Pack.	€ each	Codice Code	Pcs
1	Nero Black	10	11,53	030-520-150-100	
2	Marrone Brown	10	12,74	030-520-150-150	


Collarini Multiplex in TPE flangia forata | Collars Multiplex in TPE flange with holes

NEW 	R	Nome Name	Conf. Pack.	€ each	Codice Code	Pcs
	1	Ø10-80	10 / 320	11,36	030-370-010-001	
2	Ø90-200	10 / 160	15,87	030-370-010-002		


Collarini in TPE h 60 flangia forata | Collars in TPE h 60 flange with holes

	R	Nome Name	Conf. Pack.	€ each	Codice Code	Pcs
	1	Ø10	25 / 1.125	3,54	030-380-060-010	
	2	Ø12	25 / 1.125	3,60	030-380-060-012	
	3	Ø30	25 / 900	3,80	030-380-060-030	
	4	Ø40	25 / 900	4,00	030-380-060-040	
	5	Ø60	25 / 600	4,84	030-380-060-060	
	6	Ø80	25 / 600	4,85	030-380-060-080	


Collarini in TPE h 90 flangia forata | Collars in TPE h 90 flange with holes

	R	Nome Name	Conf. Pack.	€ each	Codice Code	Pcs
	1	Ø100	25 / 300	5,92	030-380-090-100	
	2	Ø120	25 / 300	6,30	030-380-090-120	
	3	Ø140	25 / 150	6,74	030-380-090-140	
	4	Ø160	25 / 150	6,74	030-380-090-160	


Collarini in TPE h 250 flangia liscia | Collars in TPE h 250 smooth flange

	R	Nome Name	Conf. Pack.	€ each	Codice Code	Pcs
	1	Ø18	10 / 320	10,58	030-385-250-018	
	2	Ø28	10 / 320	11,56	030-385-250-028	

Collarini in TPE h 400 flangia liscia | Collars in TPE h 400 smooth flange

	R	Nome Name	Conf. Pack.	€ each	Codice Code	Pcs
	1	Ø50	10 / 200	16,05	030-390-400-050	
	2	Ø80	10 / 100	16,95	030-390-400-080	
	3	Ø110	10 / 100	18,58	030-390-400-110	
	4	Ø130	10 / 100	20,07	030-390-400-130	

Raccordo in TPE | Fitting in TPE

	R	Nome Name	Conf. Pack.	€ each	Codice Code	Pcs
	1	Raccordo conico Tapered joint Ø13-49	25 / 1.350	4,67	030-540-900-013	



Raccordi in TPE | *Fittings in TPE*

R	Nome Name	Conf. Pack.	€ each	Codice Code	Pcs
	1	Copriangolo Corner joint L 95	50 / 3.750	2,05	030-540-050-095*
	2	Copriangolo Corner joint L 130	50 / 2.250	4,98	030-540-050-130*

* Fino esaurimento scorte. | *While stocks last.*

Raccordi in TPE | *Fittings in TPE*

R	Nome Name	Conf. Pack.	€ each	Codice Code	Pcs
	1	Coprispigolo Edge joint L 95	50 / 2.250	2,93	030-540-550-095*
	2	Coprispigolo Edge joint L 130	50 / 1.000	6,04	030-540-550-130*

* Fino esaurimento scorte. | *While stocks last.*

Smusso reticolato in PE-EVA | *Chamfer in PE-EVA*

R	Nome Name	Conf. Pack.	€/m	Codice Code	ml
	1	45x45 L 110	30 / 540	10,47	060-600-110-045


Giunto per manti bituminosi | *Joint for bituminous membranes*

R	Nome Name	Conf. Pack.	€/m	Codice Code	ml
	1	GDO 40/40 nero black	20 / 160	43,42	480-100-040-040*

* Fino esaurimento scorte. | *While stocks last.*


Bocchette ermetic in PVC h 240 | *Ermetic drain connectors in PVC h 240*

RAL 9002

 <p>6</p>	R	Nome Name	Conf. Pack.	€ each	Codice Code	Pcs
	1	Ø 40	25 / 800	10,98	120-040-240-040	
	2	Ø 60	25 / 800	11,94	120-040-240-060	
	3	Ø 75	25 / 350	12,65	120-040-240-075	
	4	Ø 80	25 / 350	12,65	120-040-240-080	
	5	Ø 90	25 / 350	13,32	120-040-240-090	
	6	Ø 100	25 / 350	13,55	120-040-240-100	
	7	Ø 110	25 / 350	15,14	120-040-240-110	
	8	Ø 125	18 / 252	15,14	120-040-240-125	
	9	Ø 140	10 / 140	21,40	120-040-240-140	
	10	Ø 150	10 / 140	22,27	120-040-240-150	
	11	Ø 160	10 / 140	23,20	120-040-240-160	
	12	Ø 200	8 / 112	32,51	120-040-240-200	
13	Ø 125 per tubi HDPE for HDPE pipes	18 / 252	16,51	120-041-240-125		

Bocchette industriali in PVC h 600 | *Industrial drain connectors in PVC h 600*

RAL 9002

 <p>2</p>	R	Nome Name	Conf. Pack.	€ each	Codice Code	Pcs
	1	Ø 80	10 / 140	37,51	120-150-600-080	
	2	Ø 90	10 / 140	38,40	120-150-600-090	
	3	Ø 100	8 / 112	40,76	120-150-600-100	
	4	Ø 110	8 / 112	42,52	120-150-600-110	
	5	Ø 125	8 / 112	45,59	120-150-600-125	
	6	Ø 140	6 / 84	51,45	120-150-600-140	
	7	Ø 150	6 / 84	52,54	120-150-600-150	
	8	Ø 160	10 / 60	53,69	120-150-600-160	
9	Ø 200	7 / 42	70,65	120-150-600-200		



Bocchette angolari in PVC L 425 - 90° flangia ridotta
Corner fittings in PVC L 425 - 90° reduced flange

RAL 9002

NEW	R	Nome Name	Conf. Pack.	€ each	Codice Code	Pcs
	2	sez. sect. 100x100/90	5 / 50	22,43	120-310-100-100	

Bocchette angolari in PVC L 425 - 045° flangia ridotta
Corner fittings in PVC L 425 - 45° reduced flange

RAL 9002

NEW	R	Nome Name	Conf. Pack.	€ each	Codice Code	Pcs
	2	sez. sect. 100x100/45	5 / 50	22,43	120-311-100-100*	

* A richiesta - telefonare per definire i quantitativi minimi. | Only on request - please ask to set minimum quantities.

Bocchetta angolare mignon svasata in PVC L 345 sez. 56x48
Mignon angular gully in PVC flared L 345 sect. 56x48

RAL 9002

	R	Nome Name	Conf. Pack.	€ each	Codice Code	Pcs


Bocchetta mignon Regular in PVC flangia liscia
Regular mignon gully in PVC smooth flange

RAL 9002

	R	Nome Name	Conf. Pack.	€ each	Codice Code	Pcs


Bocchette Speier in PVC L 500 | Speier corner fittings in PVC L 500

RAL 9002

	R	Nome Name	Conf. Pack.	€ each	Codice Code	Pcs						
							1	Ø 50	12 / 240	28,65	120-350-500-050	
							2	Ø 63	8 / 128	28,74	120-350-500-063	
							3	Ø 75	8 / 128	29,40	120-350-500-075	
							4	Ø 90	8 / 128	30,65	120-350-500-090	
							5	Ø 110	4 / 64	33,50	120-350-500-110	
							6	Ø 125	6 / 60	39,94	120-350-500-125	


Collarini Multiplex in PVC flangia liscia | Collars Multiplex in PVC smooth flange

RAL 9002

	R	Nome Name	Conf. Pack.	€ each	Codice Code	Pcs
	1	Ø10-80	10 / 320	14,74	120-360-010-001	
	2	Ø90-200	10 / 280	16,53	120-360-010-002	


Collarini in PVC h 60 | Collars in PVC h 60

RAL 9002

	R	Nome Name	Conf. Pack.	€ each	Codice Code	Pcs
	1	Ø10	25 / 1.125	3,70	120-370-060-010	
	2	Ø12	25 / 1.125	3,70	120-370-060-012	
	3	Ø30	25 / 900	4,10	120-370-060-030	
	4	Ø40	25 / 900	4,10	120-370-060-040	
	5	Ø60	25 / 600	5,44	120-370-060-060	
	6	Ø80	25 / 600	5,88	120-370-060-080	


Collarini in PVC h 90 | Collars in PVC h 90

RAL 9002

	R	Nome Name	Conf. Pack.	€ each	Codice Code	Pcs
	1	Ø100	25 / 300	6,39	120-370-090-100	
	2	Ø120	25 / 300	7,48	120-370-090-120	
	3	Ø140	25 / 150	7,48	120-370-090-140	
	4	Ø160	25 / 150	8,32	120-370-090-160	


Collarini in PVC h 250 | Collars in PVC h 250

RAL 9002

	R	Nome Name	Conf. Pack.	€ each	Codice Code	Pcs
	1	Ø18	10 / 320	10,83	120-385-250-018	
	2	Ø28	10 / 320	12,06	120-385-250-028	

Collarini in PVC h 400 | Collars in PVC h 400

RAL 9002

	R	Nome Name	Conf. Pack.	€ each	Codice Code	Pcs
	1	Ø50	10 / 300	15,94	120-390-400-050	
	2	Ø80	10 / 200	23,15	120-390-400-080	
	3	Ø110	10 / 150	24,69	120-390-400-110	
	4	Ø130	10 / 150	30,63	120-390-400-130	



Raccordi in PVC | Fittings in PVC

RAL 9002

	R	Nome Name	Conf. Pack.	€ each	Codice Code	Pcs
	1	L 95 Copriangolo Corner joint	50 / 3.750	2,14	120-540-050-095	
	2	L 110 Copriangolo Corner joint	50 / 3.000	3,05	120-540-050-110	
	3	L 130 Copriangolo Corner joint	50 / 2.250	4,25	120-540-050-130	

Raccordi in PVC | Fittings in PVC

RAL 9002

	R	Nome Name	Conf. Pack.	€ each	Codice Code	Pcs
	1	L 95 Coprispigiolo Edge joint	50 / 2.250	3,15	120-540-550-095	
	2	L 110 Coprispigiolo Edge joint	50 / 3.750	4,15	120-540-550-110	
	3	L 130 Coprispigiolo Edge joint	50 / 1.000	5,43	120-540-550-130	

Raccordo in PVC | Fitting in PVC

RAL 9002

	R	Nome Name	Conf. Pack.	€ each	Codice Code	Pcs
	1	Ø 13-49 Raccordo conico Tapered joint	25 / 1.350	4,92	120-540-900-013	

Profilo antares in PVC Barre da 4,00 m | Antares profile in PVC 4,00 m bars

RAL 7012


	R	Nome Name	Conf. Pack.	€/m	Codice Code	ml
	1	Antares PVC	40 / 960	8,39	120-900-020-025	

* Materiale non a stock. Per colori a richiesta tempi di consegna 30 giorni circa con quantità minima di 1.000 m per colore.

* Product not in stock. Colours on request delivery time about 30 days with minimum quantity 1.000 m per colour.

Aeratori Ideal in PVC con tappo | *Ideal aerators in PVC with cup*

RAL 9002

	R	Nome Name	Conf. Pack.	€ each	Codice Code	Pcs
	1	Ø 75 h 240	20 / 160	17,64	120-425-240-075	
	2	Ø 125 h 160	20 / 160	20,08	120-465-160-125	
	3	Ø 125 h 400	10 / 80	21,37	120-465-400-125	

Coperchi per aeratori Ideal | *Cups for Ideal aerators*

	R	Nome Name	Conf. Pack.	€ each	Codice Code	Pcs
	4	Coperchio nero Cup black colour	20 / 1.680	2,62	030-500-900-080	
5	ESTRAER®	20 / 720	16,28	030-500-900-010		



Cordoncino e piattina in PVC | Small cord and small flat in PVC


	R	Nome Name	Conf. Pack.	€/m	Codice Code	ml
	1	Ø 4 Cordoncino colore nero Small cord black colour	200 / 15.000	0,711	120-910-010-004	
2	3X9 Piattina colore bianco Small flat cord white colour	50 / 9.600	1,20	120-920-010-004		

Per colori a richiesta tempi di consegna 30 giorni circa con quantità minima di 5.000 m per colore.

Colours on request delivery time about 30 days with minimum quantity 5.000 m per colour.

Profilo SIDE-FIX perforato in lamiera zincata sp. 2 mm Barre da 2,00 m

Galvanized steel pre-drilled SIDE FIX profile thickness 2 mm Bars of 2,00 m

	R	Nome Name	Conf. Pack.	€/m	Codice Code	ml
	1	SIDE-FIX perforato Pre-drilled SIDE FIX	20 / -	9,48	420-510-010-005	

Bocchette ermetic in TPO h 240 | *Ermetic drain connectors in TPO h 240*

RAL 9016

R	Nome Name	Conf. Pack.	€ each	Codice Code	Pcs
1	Ø 40	20 / 640	11,45	151-040-240-040	
2	Ø 60	20 / 640	12,48	151-040-240-060	
3	Ø 75	20 / 280	12,95	151-040-240-075	
4	Ø 80	20 / 280	13,39	151-040-240-080	
5	Ø 90	20 / 280	13,71	151-040-240-090	
6	Ø 100	15 / 210	14,18	151-040-240-100	
7	Ø 110	12 / 168	15,69	151-040-240-110	
8	Ø 125	12 / 168	15,80	151-040-240-125	
9	Ø 140	10 / 140	19,90	151-040-240-140	
10	Ø 150	10 / 140	21,50	151-040-240-150	
11	Ø 160	8 / 112	23,28	151-040-240-160	
12	Ø 200	8 / 112	26,06	151-040-240-200	
13	Ø 125 per tubi HDPE for HDPE pipes	12 / 168	17,31	151-041-240-125*	

*Prolunga per tubi HDPE. | *Extension for HDPE pipes.*

Bocchette industriali in TPO h 600 | *Industrial drain connectors in TPO h 600*

RAL 9016

R	Nome Name	Conf. Pack.	€ each	Codice Code	Pcs
1	Ø 80	10 / 60	35,14	151-150-600-080	
2	Ø 90	10 / 60	37,63	151-150-600-090	
3	Ø 100	10 / 60	39,72	151-150-600-100	
4	Ø 110	10 / 60	42,73	151-150-600-110	
5	Ø 125	8 / 48	47,90	151-150-600-125	
6	Ø 140	6 / 36	53,22	151-150-600-140	
7	Ø 150	6 / 36	59,01	151-150-600-150	
8	Ø 160	6 / 36	59,59	151-150-600-160	
9	Ø 200	6 / 36	65,18	151-150-600-200	



Bocchette angolari in TPO L 425 - 90° flangia ridotta
 Corner fittings in TPO L 425 - 90° reduced flange

RAL 9016

NEW	R	Nome Name	Conf. Pack.	€ each	Codice Code	Pcs
	1	sez. sect. 65x100/90	10 / 140	21,13	151-310-065-100	
	2	sez. sect. 100x100/90	10 / 140	22,58	151-310-100-100	

Bocchetta mignon Regular in TPO flangia liscia
 Regular mignon gully in TPO smooth flange

RAL 9016

NEW	R	Nome Name	Conf. Pack.	€ each	Codice Code	Pcs
	1	Mignon TPO	10 / 200	12,50	151-340-350-010	

Bocchetta angolare mignon svasata in TPO L 345 sez. 56x48
 Mignon angular gully in TPO flared L 345 sect. 56x48

RAL 9016

NEW	R	Nome Name	Conf. Pack.	€ each	Codice Code	Pcs
	1	Mignon TPO L 345	20 / 280	14,17	151-330-345-100	

Bocchette angolari in TPO L 425 - 45° flangia ridotta
 Corner fittings in TPO L 425 - 45° reduced flange

RAL 9016

NEW	R	Nome Name	Conf. Pack.	€ each	Codice Code	Pcs
	1	sez. sect. 65x100/45	10 / 140	21,13	151-311-065-100*	
	2	sez. sect. 100x100/45	10 / 140	22,58	151-311-100-100*	

* A richiesta telefonare per definire i quantitativi minimi. | Only on request - please ask to set minimum quantities.

Bocchette Speier in TPO L 500 | Speier corner fittings in TPO L 500

RAL 9016

NEW	R	Nome Name	Conf. Pack.	€ each	Codice Code	Pcs
	1	Ø 50	12 / 240	27,94	151-350-500-050	
	2	Ø 63	8 / 128	27,94	151-350-500-063	
	3	Ø 75	8 / 128	28,31	151-350-500-075	
	4	Ø 90	10 / 140	29,72	151-350-500-090	
	5	Ø 110	4 / 64	31,70	151-350-500-110	
	6	Ø 125	10 / 60	37,74	151-350-500-125	


Collarini Multiplex in TPO flangia liscia | Collars Multiplex in TPO smooth flange

RAL 9016

NEW	R	Nome Name	Conf. Pack.	€ each	Codice Code	Pcs
	2	Ø90-200	10 / 240	16,64	151-360-010-002	


Collarini in TPO h 60 | Collars in TPO h 60

RAL 9016

	R	Nome Name	Conf. Pack.	€ each	Codice Code	Pcs
	1	Ø10	25 / 1.125	3,75	151-370-060-010	
	2	Ø12	25 / 1.125	3,75	151-370-060-012	
	3	Ø30	25 / 900	4,06	151-370-060-030	
	4	Ø40	25 / 900	4,50	151-370-060-040	
	5	Ø60	25 / 600	5,52	151-370-060-060	
	6	Ø80	25 / 600	5,52	151-370-060-080	


Collarini in TPO h 90 | Collars in TPO h 90

RAL 9016

	R	Nome Name	Conf. Pack.	€ each	Codice Code	Pcs
	1	Ø100	25 / 300	6,57	151-370-090-100	
	2	Ø120	25 / 300	7,12	151-370-090-120	
	3	Ø140	25 / 150	7,66	151-370-090-140	
	4	Ø160	25 / 150	7,92	151-370-090-160	


Collarini in TPO h 250 | Collars in TPO h 250

RAL 9016

	R	Name Name	Conf. Pack.	€ each	Codice Code	Pcs
	1	Ø18	10 / 320	11,18	151-385-250-018	
	2	Ø28	10 / 320	12,45	151-385-250-028	

Collarini in TPO h 400 | Collars in TPO h 400

RAL 9016

	R	Nome Name	Conf. Pack.	€ each	Codice Code	Pcs
	1	Ø50	10 / 200	18,45	151-390-400-050	
	2	Ø80	10 / 100	19,77	151-390-400-080	
	3	Ø110	10 / 100	27,33	151-390-400-110	
	4	Ø130	10 / 100	28,62	151-390-400-130	

Raccordi in TPO | *Fittings in TPO*

RAL 9016

	R	Nome Name	Conf. Pack.	€ each	Codice Code	Pcs
	1	L 95 Copriangolo Corner joint	50 / 3.750	2,27	151-540-050-095	
	2	L 110 Copriangolo Corner joint	50 / 3.000	3,02	151-540-050-110	
	3	L 130 Copriangolo Corner joint	50 / 2.250	5,14	151-540-050-130	

Raccordi in TPO | *Fittings in TPO*

RAL 9016

	R	Nome Name	Conf. Pack.	€ each	Codice Code	Pcs
	1	L 95 Coprispigo Edge joint	50 / 4.500	3,72	151-540-550-095	
	2	L 110 Coprispigo Edge joint	50 / 3.750	4,12	151-540-550-110	
	3	L 130 Coprispigo Edge joint	50 / 1.000	6,83	151-540-550-130	

Raccordo in TPO | *Fitting in TPO*

RAL 9016

	R	Nome Name	Conf. Pack.	€ each	Codice Code	Pcs
	1	Ø 13-49 Raccordo conico Tapered joint	25 / 1.350	4,19	151-540-900-013	

Aeratori Ideal in TPO con coperchio | *Ideal aerators in TPO with cup*

RAL 9016

R	Nome Name	Conf. Pack.	€ each	Codice Code	Pcs
1	Ø 75 h 240	20 / 160	16,04	151-425-240-075	
2	Ø 125 h 160	20 / 160	26,57	151-465-160-125	
3	Ø 125 h 400	20 / 80	28,56	151-465-400-125	


Coperchi per aeratori Ideal | *Cups for Ideal aerators*

R	Nome Name	Conf. Pack.	€ each	Codice Code	Pcs
4	Coperchio nero Cup black colour	20 / 1.680	2,62	030-500-900-080	
5	ESTRAER®	20 / 720	16,28	030-500-900-010	



Profilo antares in TPO Barre da 4,00 m | Antares profile in TPO 4,00 m bars


RAL 7012

	R	Nome Name	Conf. Pack.	€/m	Codice Code	ml
	1	Antares TPO	40 / 960	10,03	151-900-020-025	

* Materiale non a stock. Per colori a richiesta tempi di consegna 30 giorni circa con quantità minima di 1.000 m per colore.

* Product not in stock. Colours on request delivery time about 30 days with minimum quantity 1.000 m per colour.

Cordoncino e piattina in TPO | Small cord and small flat in TPO


	R	Nome Name	Conf. Pack.	€/m	Codice Code	ml
	1	Ø 4 Cordoncino colore bianco Small cord white colour	200 / 15.000	0,715	151-910-010-004	
2	3X9 Piattina colore arancio Small flat cord orange colour	50 / 9.600	1,10	150-920-010-004		

Per colori a richiesta tempi di consegna 30 giorni circa con quantità minima di 5.000 m per colore.


Colours on request delivery time about 30 days with minimum quantity 5.000 m per colour.

Profilo SIDE-FIX perforato in lamiera zincata sp. 2 mm Barre da 2,00 m


Galvanized steel pre-drilled SIDE FIX profile thickness 2 mm Bars of 2,00 m

	R	Nome Name	Conf. Pack.	€/m	Codice Code	ml
	1	SIDE-FIX perforato Pre-drilled SIDE FIX	20 / -	9,48	420-510-010-005	

Bocchette ermetic in EPDM h 240 flangia liscia | *Ermetic drain connectors in EPDM h 240 smooth flange*


 <p>5</p>	R	Nome Name	Conf. Pack.	€ each	Codice Code	Pcs
	1	Ø 40	25 / 800	7,80	090-040-240-040	
	2	Ø 60	25 / 800	8,58	090-040-240-060	
	3	Ø 75	25 / 350	9,36	090-040-240-075	
	4	Ø 80	25 / 350	9,36	090-040-240-080	
	5	Ø 90	25 / 350	10,07	090-040-240-090	
	6	Ø 100	25 / 350	10,07	090-040-240-100	
	7	Ø 110	25 / 350	10,86	090-040-240-110	
	8	Ø 125	18 / 252	10,86	090-040-240-125	
	9	Ø 140	10 / 140	15,47	090-040-240-140	
	10	Ø 150	10 / 140	16,18	090-040-240-150	
	11	Ø 160	10 / 140	16,91	090-040-240-160	
12	Ø 200	8 / 112	24,15	090-040-240-200		

Bocchette industriali in EPDM h 600 | *Industrial drain connectors in EPDM h 600*

<p>NEW</p>  <p>4</p>	R	Nome Name	Conf. Pack.	€ each	Codice Code	Pcs
	1	Ø 80	10 / 140	35,52	090-150-600-080	
	2	Ø 90	10 / 140	36,28	090-150-600-090	
	3	Ø 100	8 / 112	37,70	090-150-600-100	
	4	Ø 110	8 / 112	39,57	090-150-600-110	
	5	Ø 125	8 / 112	44,93	090-150-600-125	
	6	Ø 140	6 / 84	50,70	090-150-600-140	
	7	Ø 150	6 / 84	54,48	090-150-600-150	
	8	Ø 160	10 / 60	57,00	090-150-600-160	
9	Ø 200	8 / 48	60,30	090-150-600-200		




Bocchette in EPDM sifonate h 250 flangia liscia | Drain connectors in EPDM with siphon h 250 smooth flange

 3	R	Nome Name	Conf. Pack.	€ each	Codice Code	Pcs
	1	Ø 80	5 / 60	35,33	090-140-250-080*	
	2	Ø 90	5 / 60	35,50	090-140-250-090*	
	3	Ø 100	5 / 60	35,59	090-140-250-100*	
	4	Ø 110	5 / 60	35,98	090-140-250-110	

* A richiesta. | Only on request.


Bocchette angolari in EPDM L 425 - 90° flangia ridotta | Corner fittings in EPDM L 425 - 90° reduced flange

NEW  1 2	R	Nome Name	Conf. Pack.	€ each	Codice Code	Pcs
	1	sez. sect. 65x100/90	10 / 140	16,82	090-310-065-100*	
	2	sez. sect. 100x100/90	10 / 140	18,10	090-310-100-100*	


* A richiesta per quantitativi minimi di 300 pezzi e consegna in 20-25 giorni lavorativi.

* Only on request for minimum quantities of 300 pieces and delivery within 20-25 working days.


Bocchette angolari in EPDM L425 - 45° flangia ridotta | Corner fittings in EPDM L425 - 45° reduced flange

NEW  1 2	R	Nome Name	Conf. Pack.	€ each	Codice Code	Pcs
	1	sez. sect. 65x100/45	10 / 140	16,82	090-311-065-100*	
	2	sez. sect. 100x100/45	10 / 140	18,10	090-311-100-100*	

Bocchetta mignon Regular - MR - in EPDM flangia liscia | *Regular mignon gully in EPDM smooth flange*


	R	Nome Name	Conf. Pack.	€ each	Codice Code	Pcs
	1	Mignon EPDM	10 / 200	9,00	090-340-350-010	

Bocchette speier in EPDM L 500 flangia liscia | *Speier corner fittings in EPDM L 500 smooth flange*

	R	Nome Name	Conf. Pack.	€ each	Codice Code	Pcs
	1	Ø 50	12 / 240	18,60	090-350-500-050*	
	2	Ø 63	8 / 128	19,74	090-350-500-063*	
	3	Ø 75	8 / 128	20,73	090-350-500-075*	
	4	Ø 80	8 / 128	21,23	090-350-500-080*	
	5	Ø 90	8 / 128	22,22	090-350-500-090*	
	6	Ø 100	12 / 96	22,42	090-350-500-100*	
	7	Ø 110	4 / 64	22,54	090-350-500-110*	
	8	Ø 125	6 / 60	36,17	090-350-500-125*	

* A richiesta. | Only on request.

Collarini Multiplex in EPDM flangia liscia | *Collars Multiplex in EPDM smooth flange*

	R	Nome Name	Conf. Pack.	€ each	Codice Code	Pcs
	1	Ø10-80	10 / 320	10,62	090-360-010-001	
	2	Ø 90-200	10 / 280	15,39	090-360-010-002	

Profilo antares in EPDM nero barre da 4,00 m | *Black antares profile in EPDM 4,00 m bars*

	R	Nome Name	Conf. Pack.	€/m	Codice Code	mI
	1	Antares EPDM	40 / 960	10,95	090-900-020-025	

* Materiale non a stock. Per tempi di consegna 30 giorni circa con quantità minima di 1.000 m per lotto.

* Product not in stock. For delivery time about 30 days with minimum quantity of 1.000 lm per lot.



Parafoglie e paraghiaia | Leaf-excluders and gravel excluders

R	Nome Name	Conf. Pack.	€ each	Codice Code	Pcs
1	FC-FZ Ø 80-125 Parafoglia Leaf-excluder in ZINCED IRON	20 / 1440	7,11	210-015-125-010	
2	FC-RAME Ø 80-125 Parafoglia Leaf-excluder in COPPER	20 / 1440	17,13	210-015-125-020	
3	FC-INOX Ø 80-125 Parafoglia Leaf-excluder in INOX	20 / 1440	14,00	210-015-125-030	
4	Ø 80-125 Parafoglia Universal Universal Leaf-excluder	50 / 1800	1,86	210-020-080-125	
5	Ø 75-200 Paraghiaia Universal Elica Helix universal gravel-excluder	50 / 700	5,49	210-030-075-200	
6	Ø 80-200 Paraghiaia Universal Ragno Spider universal gravel-excluders 140 stick	50 / 700	4,65	210-030-080-200	
7	Ø 80-200 Paraghiaia Universal Ragno Spider universal gravel-excluders 175 stick	50 / 700	4,91	210-030-081-200	
8	h 150 Ø 200 Paraghiaia Sombra Sombra gravel- excluders	25 / 600	5,55	210-030-085-150	
9	Paraghiaia angolare Universal Universal Angular gravel-excluders	20 / 600	3,02	210-030-090-010	

Prolunghe rigide in TPE h 240 (per bocchette Ermetic h 240)
 Rigid extensions in TPE h 240 (for Ermetic drain connectors h 240)


 6	R	Nome Name	Conf. Pack.	€ each	Codice Code	Pcs
	1	Ø 40	25 / 1.350	7,04	210-040-240-040	
	2	Ø 60	25 / 800	7,04	210-040-240-060	
	3	Ø 75	25 / 800	7,04	210-040-240-075	
	4	Ø 80	25 / 800	7,04	210-040-240-080	
	5	Ø 90	25 / 800	8,44	210-040-240-090	
	6	Ø 100	25 / 600	8,44	210-040-240-100	
	7	Ø 110	25 / 600	9,11	210-040-240-110	
	8	Ø 125	18 / 432	9,11	210-040-240-125	
	9	Ø 125 per tubi HDPE for HDPE pipes	18 / 432	10,36	210-041-240-125*	

* Prolunga per tubi HDPE. | Extension for HDPE pipes.

Fascette in acciaio inox | Bands in stainless steel

 4	R	Nome Name	Conf. Pack.	€ each	Codice Code	Pcs
	1	F-INOX 9 mm Ø 8-16	25	2,84	210-370-009-008	
	2	F-INOX 9 mm Ø 12-20	25	2,68	210-370-009-012	
	3	F-INOX 9 mm Ø 25-45	25	4,03	210-370-009-025	
	4	F-INOX 9 mm Ø 50-70	25	4,27	210-370-009-050	
	5	F-INOX 9 mm Ø 70-90	25	4,53	210-370-009-070	
	6	F-INOX 9 mm Ø 90-110	25	4,82	210-370-009-090	
	7	F-INOX 9 mm Ø 110-130	25	5,06	210-370-009-110	
	8	F-INOX 9 mm Ø 140-160	25	5,25	210-370-009-140	
	9	F-INOX 12 mm Ø 135-165	25	7,69	210-370-012-135	


Riscaldatore flessibile | Flexible heating element

	R	Nome Name	Conf. Pack.	€ each	Codice Code	Pcs
	1	L 220 cavo autoregolante 30W self-regulating cable 30W	1	60,00	210-700-030-220	



Curve per bocchette Speier | *Bends for Speier corner fittings*


RAL 7037

	R	Nome Name	Conf. Pack.	€ each	Codice Code	Pcs
	1	PP 87° Ø 50-50	15 / 1.125	4,05	210-350-050-050*	
	2	PP 87° Ø 75-75	10 / 450	4,35	210-350-075-075*	
	3	PP 87° Ø 90-90	15 / 240	6,83	210-350-090-090*	
	4	PP 87° Ø 110-110	15 / 180	7,64	210-350-110-110*	
	5	PP 87° Ø 125-125	10 / 120	19,78	210-350-125-125*	

* Fino a esaurimento scorte | *While stocks last.*


Manicotti per bocchette Speier | *Sleeves for Speier corner fittings*

RAL 7037

	R	Nome Name	Conf. Pack.	€ each	Codice Code	Pcs
	1	PP Ø 50-50	10 / 450	3,95	210-360-050-050*	
	2	PP Ø 75-75	10 / 450	5,50	210-360-075-075*	
	3	PP Ø 90-90	10 / 240	8,20	210-360-090-090*	
	4	PP Ø 110-110	10 / 160	8,40	210-360-110-110*	
	5	PP Ø 125-125	10 / 160	21,90	210-360-125-125*	

* Fino a esaurimento scorte | *While stocks last.*

Raccordi angolari per bocchette angolari | *Bends for corner fittings*

	R	Nome Name	Conf. Pack.	€ each	Codice Code	Pcs
	1	65x100 Ø 80	10 / 720	4,92	210-300-065-080	
	2	65x100 Ø 100	10 / 720	4,92	210-300-065-100	
	3	100x100 Ø 80	10 / 700	4,92	210-300-100-080	
	4	100x100 Ø 100	10 / 700	4,92	210-300-100-100	

* Colore testa di moro. | *Dark brown colour.*




FONDAZIONI
FOUNDATIONS



Waterstop RG in PVC | Waterstop RG in PVC


RAL 5012

 4	R	Nome Name	Conf. Pack.	€/m	Codice Code	ml
	1	150	25 / 500	9,90	511-010-050-150	
	2	200	25 / 400	12,58	511-010-050-200	
	3	220	25 / 400	14,09	511-010-050-220*	
	4	250	25 / 300	20,59	511-010-050-250	
	5	300	25 / 300	23,17	511-010-050-300	

* A richiesta - lotto minimo 500 metri. | Only on request - minimum lot 500 meters.


Waterstop RGF in PVC | Waterstop RGF in PVC

RAL 5012

 5	R	Nome Name	Conf. Pack.	€/m	Codice Code	ml
	1	150	25 / 250	12,39	511-010-100-150*	
	2	200	25 / 175	17,76	511-010-100-200	
	3	220	25 / 175	16,51	511-010-100-220*	
	4	240	25 / 100	21,29	511-010-100-240*	
	5	250	25 / 100	25,61	511-010-100-250	
	6	300	25 / 75	30,14	511-010-100-300	
	7	320	25 / 75	31,23	511-010-100-320	
	8	360	15 / 60	34,89	511-010-100-360	
	9	400	15 / 45	46,44	511-010-100-400	
10	440	15 / 45	47,72	511-010-100-440		


* A richiesta - lotto minimo 500 metri. | Only on request - minimum lot 500 meters.

Clip di ancoraggio per Waterstops RG e RGF | Anchorage clips for RG and RGF Waterstops

	R	Nome Name	Conf. Pack.	€ each	Codice Code	Pcs
	1	CLIPS RG-RGF	2.500 / 60.000	0,215	450-200-050-010	


Waterstop 4tv in PVC | Waterstop 4tv in PVC

RAL 5012

 1	R	Nome Name	Conf. Pack.	€/m	Codice Code	ml
	1	200 - DIN N°1854/1/2	25 / 100	20,01	511-010-151-200	
	2	240 - DIN N°1854/1/2	25 / 100	24,55	511-010-151-240	

Waterstop 4tb in PVC | Waterstop 4tb in PVC

RAL 5012

 1	R	Nome Name	Conf. Pack.	€/m	Codice Code	ml
	1	200 - DIN N°1854/1/2	25 / 100	26,95	511-010-201-200	
	2	240 - DIN N°1854/1/2	25 / 100	32,97	511-010-201-240	




Waterstop bentonitico | *Bentonitic waterstop*

	R	Nome Name	Conf. Pack.	€/m	Codice Code	ml
	1	Imperstop T 24x18	20 / 720	9,33	490-010-100-018*	
2	Imperstop RR24x18 con rivestimento ritardante with delaying coating	20 / 720	13,72	490-010-200-018*		

* A richiesta. | *Only on request.*

Accessorio per waterstop bentonitico | *Bentonitic waterstop accessory*

	R	Nome Name	Conf. Pack.	€/m	Codice Code	ml
	1	Retefix 33x16xsp0,8	40	3,18	490-020-100-035*	

* Barre da 1,00 m. | *1 m bars.*



GALLERIE TUNNELS



Waterstop compartmentali | *Compartmentation waterstops*

P. 38-39

Dischi DN | *DN Discs*

P. 40

Raccordi | *Fittings*

P. 41


Componenti | *Components*

P. 42

Tutti i waterstop compartmentali su richiesta possono essere prodotti anche con altri tipi di materia prima quali TPO, PE, LDPE.


On request all types of compartmentation waterstops can be produced with other kinds of raw material such as TPO, PE, LDPE.

Waterstop compartmentale in PVC cristallo | Compartmentation waterstop in transparent PVC

 1	R	Nome Name	Conf. Pack.	€/m	Codice Code	ml
	1	3TV 200 PVC-T	25 / 200	/	520-030-050-200*	
	2	3TV 240 PVC-T	25 / 175	/	520-030-050-240*	
	3	3TV 320 PVC-T	25 / 75	/	520-030-050-320*	

* A richiesta. | Only on request.


Waterstop compartmentale in PVC cristallo | Compartmentation waterstop in transparent PVC

 3	R	Nome Name	Conf. Pack.	€/m	Codice Code	ml
	1	4TV 250 PVC-T	25 / 125	/	520-030-100-250*	
	2	4TV-020 320 PVC-T	25 / 75	/	520-030-110-320*	
	3	4TV 400 PVC-T	25 / 75	/	520-030-100-400*	
	4	4TVPT 400 PVC-T	15 / 30	/	520-030-500-400*	

* A richiesta. | Only on request.

L'articolo 520-030-500-400 è dotato di aletta porta tubo. | Article 520-030-500-400 has tube holder flap.


Waterstop compartmentale in PVC cristallo | Compartmentation waterstop in transparent PVC

 3	R	Nome Name	Conf. Pack.	€/m	Codice Code	ml
	1	6TV-30 400 PVC-T	15 / 30	/	520-030-600-400*	
	2	6TV-30 500 PVC-T	15 / 30	/	520-030-600-500*	
	3	6TV 600 PVC-T	15 / 45	/	520-030-200-600*	

* A richiesta. | Only on request.




Waterstop compartimentale in PVC cristallo con bulbo
Compartmentation waterstop in transparent PVC with bulb

	R	Nome Name	Conf. Pack.	€/m	Codice Code	ml
	1	4TB L 320 PVC-T	25 / 75	/	520-030-115-320**	
	2	4TB-20 320 PVC-T	25/75	/	520-030-120-320*	

* A richiesta. | *Only on request.*


** Disponibili su richiesta e fino ad esaurimento scorte. | *Available on request while stocks last.*

Waterstop compartimentale in PVC cristallo con bulbo
Compartmentation waterstop in transparent PVC with bulb

	R	Nome Name	Conf. Pack.	€/m	Codice Code	ml
	1	6TB L 410 PVC-T	25 / 100	/	520-030-300-410*	
	2	6TB-30 400 PVC-T	15/30	/	520-030-650-400*	
	3	6TB-30 500 PVC-T	15/30	/	520-030-650-500*	


* A richiesta. | *Only on request.*

Waterstop compartimentale 4TL in PVC cristallo | 4TL compartmentation waterstop in transparent PVC

	R	Nome Name	Conf. Pack.	€/m	Codice Code	ml
	1	4TL 150/60 PVC-T	20 / 300	/	520-030-400-150*	

* A richiesta. | *Only on request.*

Waterstop compartimentale FRE in PVC | FRE compartmentation waterstop in PVC

	R	Nome Name	Conf. Pack.	€/m	Codice Code	ml
	1	FRE 03-195 PVC-T	25 / 400	/	520-030-450-200*	
	2	FRE 03-195 PVC-NERO	25 / 400	/	520-030-450-200**	


* A richiesta. | *Only on request.*

** Disponibili su richiesta e fino ad esaurimento scorte. | *Available on request while stocks last.*

I dischi DN, su richiesta possono essere prodotti anche con altri tipi di materia prima quali TPO, PE, LDPE.

On request DN discs can be produced with other kinds of raw material such as TPO, PE, LDPE.

Dischi nervati DN in PVC | DN ribbed discs in PVC

	R	Nome Name	Foro Hole	Conf. Pack.	€ each	Codice Code	Pcs
	1	DN080	1-3	300 / 7.200	0,402	601-080-010-003	
	2	DN090	1-3	250 / 4.500	/	601-090-010-050*	


* A richiesta. | Only on request.

Dischi piatti DPI100 in PVC | DPI100 flat PVC discs

	R	Nome Name	Foro Hole	Conf. Pack.	€ each	Codice Code	Pcs
	1	DPI100	1-3	250 / 9.000	/	601-100-005-050*	


* A richiesta. | Only on request.

Dischi piatti DPR100 in PVC con rondella Ø 21,75 foro 5,0 - 6,4
DPR100 flat PVC discs with washer Ø 21,75 hole 5,0 - 6,4

	R	Nome Name	Foro Hole	Conf. Pack.	€ each	Codice Code	Pcs
	1	DPR100-050	5,0	250 / 9.000	/	601-105-005-050*	
	2	DPR100-064	6,4	250 / 9.000	/	601-105-005-064*	


* A richiesta. | Only on request.

Dischi piatti DPS-100 in PVC con sistema a strappo | DPS-100 flat PVC discs with knock-out system

	R	Nome Name	Foro Hole	Conf. Pack.	€ each	Codice Code	Pcs
	1	DPS100-PVC	1-3	250 / 9.000	/	601-110-005-050*	

* A richiesta. | Only on request.

Dischi piatti DPSR100 in PVC con rondella Ø 21,75 foro 5,0 - 6,4 e sistema a strappo
DPSR100 flat PVC discs with washer Ø 21,75 hole 5,0 - 6,4 and knock-out system

	R	Nome Name	Foro Hole	Conf. Pack.	€ each	Codice Code	Pcs
	1	DPSR100-050	5,0	250 / 9.000	/	601-115-005-050*	
	2	DPSR100-064	6,4	250 / 9.000	/	601-115-005-064*	


* A richiesta. | Only on request.



I raccordi su richiesta possono essere prodotti anche con altri tipi di materia prima, quali PE, LDPE.


On request fittings can be produced with other kinds of raw material such as PE, LDPE.

Raccordo elementi passanti in PVC | PVC injection pipe

	R	Nome Name	Conf. Pack.	€ each	Codice Code	Pcs
	1	Ø10-19-29	25 / 1.350	6,71	600-510-010-029	

Raccordo verticale in PVC | Vertical injection pipe in PVC


RAL 9002

	R	Nome Name	Conf. Pack.	€ each	Codice Code	Pcs
	1	Ø 8	10 / 750	7,59	600-550-050-008*	

* Fino esaurimento scorte. | While stocks last.


Raccordo orizzontale PVC | Horizontal injection pipe in PVC

RAL 9002

	R	Nome Name	Conf. Pack.	€ each	Codice Code	Pcs
	1	Ø10	10 / 1.050	8,30	600-550-100-010	

Raccordo elementi passanti in TPO | TPO injection pipe


RAL 9016

	R	Nome Name	Conf. Pack.	€ each	Codice Code	Pcs
	1	Ø10-19-29	25 / 1.350	6,17	631-510-010-029*	

* A richiesta. | Only on request.

Raccordo verticale in TPO | Vertical injection pipe in TPO


RAL 9016

	R	Nome Name	Conf. Pack.	€ each	Codice Code	Pcs
	1	Ø 8	10 / 750	7,21	631-550-050-008*	

* Fino esaurimento scorte. | While stocks last.


Raccordo orizzontale TPO | Horizontal injection pipe in TPO

RAL 9016


	R	Nome Name	Conf. Pack.	€ each	Codice Code	Pcs
	1	Ø10	10 / 1.050	8,25	631-550-100-010*	

* A richiesta. | Only on request.

Raccordi ad innesto rapido | *Quick connection fittings*

	R	Nome Name	Conf. Pack.	€ each	Codice Code	Pcs
	1	Ø 8-8	10	/	600-700-008-008*	
	2	Ø 10-10	10	/	600-700-010-010*	
	3	Ø 8-10	10	/	600-705-008-010*	

* A richiesta. | *Only on request.*Tubo TPU calibrato | *TPU calibrated hose*

	R	Nome Name	Conf. Pack.	€/m	Codice Code	ml
	1	Ø 5,5x8	100	/	600-800-006-008*	
	2	Ø 7x10	100	/	600-805-008-010*	

* A richiesta. | *Only on request.*





FISSAGGI FIXINGS



Tasselli ad espansione | *Quick expansion plugs*

P. 46

Autoperforanti | *Self-drilling screws*

P. 47

Rondelle | *Washer*

P. 48-49

Tasselli a battuta rapida | *Rapid expansion plugs*

P. 50




Tasselli ad espansione FGS testa Ø 45-50 | *FGS quick expansion plugs head Ø 45-50*

R	Nome Name	Conf. Pack.	Sp Th	€ each	Codice Code	Pcs
1	FGS-45 10X60	500 / 36.000	30	/	650-145-010-060*	
2	FGS-45 10X70	500 / 36.000	40	/	650-145-010-070*	
3	FGS-45 10X90	500 / 28.000	60	/	650-145-010-090*	
4	FGS-50 10X120	500 / 24.000	90	/	650-145-010-120*	
5	FGS-50 10X130	400 / 19.200	100	/	650-145-010-130*	
6	FGS-50 10X150	400 / 19.200	120	/	650-145-010-150*	
7	FGS-50 10X170	200 / 11.200	140	/	650-145-010-170*	
8	FGS-50 10X190	200 / 11.200	160	/	650-145-010-190*	
9	FGS-50 10X210	200 / 11.200	180	/	650-145-010-210*	

*Fino esaurimento scorte. | *While stocks last.*



Viti PH-TB autopercoranti per coperture | PH-TB self-drilling screws for coverings

vite screw PH-TB Ø 5,5 Testa bombata Impronta Philips N. 3 Truss head Philips pattern N. 3 	R	Nome Name	Conf. Pack.	Sp Th	€ each	Codice Code	Pcs
	1	PH-TB 5,5X41	1.000	/	0,43	680-350-055-041	
	2	PH-TB 5,5X55	1.000	/	0,54	680-350-055-055	
	3	PH-TB 5,5X73	1.000	/	0,64	680-350-055-073	
	4	PH-TB 5,5X95	1.000	/	0,86	680-350-055-095	
	5	PH-TB 5,5X127	1.000	/	1,28	680-350-055-127	
	6	PH-TB 5,5X152	1.000	/	1,63	680-350-055-152	
	7	PH-TB 5,5X178	1.000	/	2,35	680-350-055-178	
	8	PH-TB 5,5X203	1.000	/	2,69	680-350-055-203	

Fissaggio su lamiera: spessore del pannello d'isolamento + minimo 20 mm.

Fixing on metal sheet: insulation panel thickness + minimum 20 mm.


Fissaggio su legno: spessore del pannello d'isolamento + spessore del legno.

Fixing on wood: insulation panel thickness + wood thickness.

Capacità di foratura 2x1,25 mm senza preforo.

Steel deck up to 2x1x1,25 mm without pre-hole.

Viti HD per coperture | HD screws for coverings

vite screw HD Ø 6,3 Testa a goccia Torx 25 Truss head Torx 25 	R	Nome Name	Conf. Pack.	Sp Th	€ each	Codice Code	Pcs
	1	HD 6,3X30	1000	/	0,307	680-500-063-030	
	2	HD 6,3X45	1000	/	0,413	680-500-063-045	
	3	HD 6,3X60	500	/	0,563	680-500-063-060	
	4	HD 6,3X70	500	/	0,669	680-500-063-070	
	5	HD 6,3X80	500	/	0,790	680-500-063-080	
	6	HD 6,3X100	500	/	0,938	680-500-063-100	
	7	HD 6,3X130	500	/	1,47	680-500-063-130	
	8	HD 6,3X160	500	/	2,00	680-500-063-160	
	9	HD 6,3X180	500	/	2,16	680-500-063-180	
	10	HD 6,3X200	500	/	2,31	680-500-063-200	
	11	HD 6,3X230	500	/	3,33	680-500-063-230	
	12	HD 6,3X250	500	/	3,62	680-500-063-250	
	13	HD 6,3X300	500	/	4,92	680-500-063-300	

Fissaggio su lamiera: spessore lamiera forabile senza pre foro 2x1,25, spessore del pannello d'isolamento + minimo 20 mm.

Fixing on metal sheet: metal sheet thickness without pre-hole 2x1,25, insulation panel thickness + minimum 20 mm.

Fissaggio su legno: spessore del pannello d'isolamento + spessore del legno.

Fixing on wood: insulation panel thickness + wood thickness.

Fissaggio su calcestruzzo alleggerito: spessore del pannello d'isolamento + minimo 55 mm.

Fixing on light concrete: insulation panel thickness + minimum 55 mm.

Fissaggio su calcestruzzo: spessore del pannello d'isolamento + minimo 25 mm pre-foro da Ø 5 o 5,5 mm.

Fixing on concrete: insulation panel thickness + minimum 25 mm pre-hole Ø 5 or 5,5 mm.

Rondella a bombatura svasata TBS | *Deep TBS washer*

R	Nome Name	Foro Hole	Conf. Pack.	€ each	Codice Code	Pcs
1	TBS Ø 70-8	8,0	500 / 36.000	0,275	710-150-070-080	
2	TBS Ø 70-15	15,0	500 / 36.000	0,275	710-150-070-150*	

* Fino esaurimento scorte. | *While stocks last.*

Rondella a bombatura ribassata RBR | *Flat RBR washer*

R	Nome Name	Foro Hole	Conf. Pack.	€ each	Codice Code	Pcs
1	RBR 80X40-7 ALUZINC	7,0	500 / 52.500	0,512	710-401-840-070	

Rondella a bombatura svasata RBS | *Deep RBS washer*

R	Nome Name	Foro Hole	Conf. Pack.	€ each	Codice Code	Pcs
1	RBS 80X40-7 ALUZINC	7,0	500 / 37.500	0,512	710-451-840-070	

Chiodi TP per coperture in legno | *TP nails for wood coverings*

R	Nome Name	Conf. Pack.	Sp Th	€ each	Codice Code	Pcs
1	TPL 50	100	15	0,528	770-100-050-050*	
2	TPL 60	100	25	0,542	770-100-050-060*	
3	TPL 70	100	35	0,549	770-100-050-070*	
4	TPL 80	100	45	0,563	770-100-050-080*	
5	TPL 90	100	50	0,569	770-100-050-090*	
6	TPL 100	100	65	0,590	770-100-050-100*	
7	TPL 120	100	85	0,684	770-100-050-120*	

* Fino esaurimento scorte. | *While stocks last.*



Rondelle FP per coperture | *FP washer for coverings*

R	Nome Name	Foro Hole	Conf. Pack.	€ each	Codice Code	Pcs
1	FP-5 h 8	5,0	500 / 12.000	0,215	740-086-008-005*	
2	FP-5 h 24	5,0	500 / 6.000	0,223	740-086-024-005*	
3	FP-8 h 14	8,0	500 / 12.000	0,216	740-086-014-008*	
4	FP-8 h 24	8,0	500 / 8.000	0,238	740-086-024-008*	

* Fino esaurimento scorte. | *While stocks last.*

Rondella FME per pannelli bentonitici | *FME washer for bentonitic panels*

R	Nome Name	Foro Hole	Conf. Pack.	€ each	Codice Code	Pcs
1	FME 50x2,5	2,5	500 / 96.000	0,145	745-050-060-025	

Profilo Side-Fix preforato in lamiera zincata sp. 2 mm Barre da 2,00 m

Galvanized steel pre-drilled Side Fix profile thickness 2 mm Bars of 2,00 m

R	Nome Name	Foro Hole	Conf. Pack.	€/m	Codice Code	ml
1	Profilo SIDE-FIX preforato Pre-drilled SIDE FIX profile	15,0	20 / -	9,48	420-510-010-005	

Tasselli BR-TC a battuta rapida | *BR-TC rapid expansion plugs*

R	Nome Name	Conf. Pack.	Sp Th	€ each	Codice Code	Pcs
1	BR-TC 5X30	3.000	/	0,225	810-100-005-030*	
2	BR-TC 6X40	3.000	15	0,135	810-100-006-040*	
3	BR-TC 6X50	2.500	25	0,141	810-100-006-050*	
4	BR-TC 6X60	2.000	35	0,153	810-100-006-060*	
5	BR-TC 6X67	2.000	45	0,161	810-100-006-070*	
6	BR-TC 6X75	2.000	55	0,282	810-100-006-080*	
7	BR-TC 6X100	1.000	75	0,408	810-100-006-100*	

* Fino esaurimento scorte. | *While stocks last.*

Tasselli BR-TC a battuta rapida | *BR-TC rapid expansion plugs*

R	Nome Name	Conf. Pack.	Sp Th	€ each	Codice Code	Pcs
1	BR-TC 8X50	200	20	0,254	800-100-008-050*	
2	BR-TC 8X60	100	30	0,268	800-100-008-060*	
3	BR-TC 8X70	150	40	0,304	800-100-008-070*	
4	BR-TC 8X80	100	50	0,350	800-100-008-080*	
5	BR-TC 8X100	50	70	0,447	800-100-008-100*	
6	BR-TC 8X120	50	90	0,535	800-100-008-120*	
7	BR-TC 8X-135	50	110	0,589	800-100-008-140*	
8	BR-TC 8X160	100	130	0,728	800-100-008-160*	

* Fino esaurimento scorte. | *While stocks last.*





ATTREZZATURE EQUIPMENT



Bruciatori | *Burners*

P. 54-59

Leister | *Leister*

P. 60-65

Attrezzatura | *Equipment*

P. 66-67

Bruciatori tipo N | Burners type N

R	Nome Name	Conf. Pack.	Acc. Elec. Ign.	€ each	Codice Code	Pcs
1	Professional N L 200 Ø 50	1	No	192,10	300-100-200-050	
2	Professional N L 200 Ø 60	1	No	210,33	300-100-200-060	
3	Professional N L 200 Ø 70	1	No	210,33	300-100-200-070	
4	Professional N L 300 Ø 50	1	No	197,88	300-100-300-050	
5	Professional N L 300 Ø 60	1	No	216,11	300-100-300-060	
6	Professional N L 300 Ø 70	1	No	216,11	300-100-300-070	
7	Professional N-EL L 200 Ø 50	1	Si / Yes	228,99	300-250-200-050	
8	Professional N-EL L 200 Ø 60	1	Si / Yes	247,22	300-250-200-060	
9	Professional N-EL L 200 Ø 70	1	Si / Yes	247,22	300-250-200-070	
10	Professional N-EL L 300 Ø 50	1	Si / Yes	234,81	300-250-300-050	
11	Professional N-EL L 300 Ø 60	1	Si / Yes	253,05	300-250-300-060	
12	Professional N-EL L 300 Ø 70	1	Si / Yes	253,05	300-250-300-070	

I bruciatori sono completi di raccordo girevole. | Burners are equipped with swivel coupling.

* Per avere i bruciatori completi di gomma e regolatore bisogna specificarlo in fase d'ordine; saranno consegnati già montati.

* It has to be specified in the order to receive burners equipped with rubber hose and gas regulator; they will be delivered already assembled.

Bruciatori tipo light N | Light burners type N

R	Nome Name	Conf. Pack.	€ each	Codice Code	Pcs
1	Light N L 200 Ø 50	1	131,58	300-050-200-050	
2	Light N L 200 Ø 70	1	149,81	300-050-200-070	

Bruciatore con doppia campana | Burner with double cowl

R	Nome Name	Conf. Pack.	€ each	Codice Code	Pcs
1	Professional 2N L 200 - 2 Ø 50	1	246,46	300-350-200-050*	

I bruciatori sono completi di raccordo girevole. | Burners are equipped with swivel coupling.

* A richiesta. | Only on request.



Accessori tipo N | Accessories type N

R	Nome Name	Conf. Pack.	Acc. Elec. Ign.	€ each	Codice Code	Pcs
1	Campana Cowl N Ø 50	1	No	36,21	300-900-100-050	
2	Campana Cowl N Ø 60	1	No	56,95	300-900-100-060	
3	Campana Cowl N Ø 70	1	No	56,95	300-900-100-070	
4	Campana Cowl N-EL Ø 50	1	Si / Yes	73,10	300-900-120-050	
5	Campana Cowl N-EL Ø 60	1	Si / Yes	93,88	300-900-120-060	
6	Campana Cowl N-EL Ø 70	1	Si / Yes	109,39	300-900-120-070	

Ricambi tipo N | Spare parts type N

R	Nome Name	Conf. Pack.	€ each	Codice Code	Pcs
1	Levetta N Lever for N burner	1	7,45	300-900-200-050	
2	Pistone per levetta N Piston for N lever	1	9,30	300-900-200-100	
3	Rubinetto reg. minimo N Gas-Tap minimum regulator N	1	10,10	300-900-200-150	
4	Ugello per campana Ø 50 N N nozzle for Ø 50 cowl	1	2,60	300-900-300-050	
5	Ugello per campana Ø 70 N N nozzle for Ø 70 cowl	1	2,60	300-900-300-070	
6	Raccordo girevole N N swivel coupling hose unwinder	1	17,85	300-900-400-050	
7	N Ø 50-60 Accensione elettronica Electronic ignition	1	43,45	300-900-500-050	
8	N Ø 70 Accensione elettronica Electronic ignition	1	43,45	300-900-500-070	
9	Piedistallo "N" N burner stand	1	5,95	300-900-600-050	
10	Molla salvatubo 8x17 Spring sleeve for 8x17 rubber hose	1	4,05	300-900-700-017	

Bruciatori tipo C | Burners type C

R	Nome Name	Conf. Pack.	Acc. Elec. Ign.	€ each	Codice Code	Pcs
1	Professional C L 220 Ø 50	1	No	154,01	310-100-220-050	
	Professional C L 220 Ø 60	1	No	158,71	310-100-220-060	
	Professional C L 220 Ø 70	1	No	161,06	310-100-220-070	
4	Professional C L 380 Ø 50	1	No	159,89	310-100-380-050	
	Professional C L 380 Ø 60	1	No	164,59	310-100-380-060	
	Professional C L 380 Ø 70	1	No	166,94	310-100-380-070	
9	Professional C-EL L 220 Ø 50	1	Si / Yes	190,45	310-250-220-050	
	Professional C-EL L 220 Ø 60	1	Si / Yes	195,15	310-250-220-060	
	Professional C-EL L 220 Ø 70	1	Si / Yes	197,51	310-250-220-070	
11	Professional C-EL L 380 Ø 50	1	Si / Yes	196,33	310-250-380-050	
	Professional C-EL L 380 Ø 60	1	Si / Yes	201,03	310-250-380-060	
	Professional C-EL L 380 Ø 70	1	Si / Yes	203,38	310-250-380-070	

Bruciatori tipo C | Burners type C

R	Nome Name	Conf. Pack.	Acc. Elec. Ign.	€ each	Codice Code	Pcs
6	Professional Titan C L 220 Ø 50	1	No	263,24	311-100-220-050	
	Professional Titan C L 220 Ø 60	1	No	281,60	311-100-220-060	
	Professional Titan C L 380 Ø 50	1	No	281,60	311-100-380-050	
	Professional Titan C L 380 Ø 60	1	No	299,96	311-100-380-060	
8	Professional Titan C EL L 220 Ø 50	1	Si / Yes	295,60	311-250-220-050	
	Professional Titan C EL L 220 Ø 60	1	Si / Yes	313,96	311-250-220-060	
	Professional Titan C EL L 380 Ø 50	1	Si / Yes	313,96	311-250-380-050	
	Professional Titan C EL L 380 Ø 60	1	Si / Yes	332,32	311-250-380-060	

I bruciatori sono completi di raccordo girevole. | Burners are equipped with swivel coupling.

Per avere i bruciatori completi di gomma e regolatore bisogna specificarlo in fase d'ordine; saranno consegnati già montati.

It has to be specified in the order to receive burners equipped with rubber hose and gas regulator; they will be delivered already assembled.



Accessori tipo C | Accessories type C

R	Nome Name	Conf. Pack.	Acc. Elec. Ign.	€ each	Codice Code	Pcs
1	Campana Cowl C Ø 30	1	No	36,44	310-900-100-030	
2	Campana Cowl C Ø 50	1	No	36,44	310-900-100-050	
3	Campana Cowl C Ø 60	1	No	41,15	310-900-100-060	
4	Campana Cowl C Ø 70	1	No	43,50	310-900-100-070	
5	Campana Cowl C-EL Ø 50	1	Si-Yes	72,89	310-900-120-050	
6	Campana Cowl C-EL Ø 60	1	Si-Yes	77,59	310-900-120-060	
7	Campana Cowl C-EL Ø 70	1	Si-Yes	79,94	310-900-120-070	

Ricambi tipo C | Spare parts type C

R	Nome Name	Conf. Pack.	€ each	Codice Code	Pcs
1	Kit Levetta-Pistoncino-Rubinetto C Lever piston gas-tap set for C burner	1	30,04	310-900-200-050	
2	Raccordo girevole C Swivel coupling hose unwinder type C	1	22,57	310-900-400-050	
3	Raccordo doppio porta gomma C Double fitting support for hose type C	1	12,80	310-900-400-055	
4	Accensione elettronica C C electronic ignition	1	40,49	310-900-500-050	
5	Piedistallo metallo C C burner stand	1	7,84	310-900-600-050	
6	Molla salva tubo 8x14-8x15 Spring sleeve for 8x14-8x15 rubber hose	1	7,84	310-900-700-015	
7	Serpentina 2 bombole 1 cannello Serpentine mount 2 cylinders 1 welding torch	1	133,24	310-900-800-050	
8	Attacco 1 bombola 2 cannelli 1 cylinder mount 2 welding torches	1	117,56	310-900-800-100	

Accessori | Accessories

R	Nome Name	Conf. Pack.	€ each	Codice Code	Pcs
1	Rullino premi cimosa Ø 32 L 90 Overlap press roller Ø 32 L 90	1	161,93	320-650-050-001	
2	Rullo premi giunto kg 11 Press joint roller kg 11	1	399,76	320-650-050-011	
3	Rullo premi giunto kg 15 Press joint roller kg 15	1	430,10	320-650-050-015	

Accessori | Accessories

R	Nome Name	Conf. Pack.	€ each	Codice Code	Pcs
1	Kit cannello saldagiunto Burner for joint welding	1	1.052,47	320-650-100-010*	
2	Spargi resina L 40 con manico Resin spread L 40 with handle	1	131,28	320-650-150-040	
3	Cannello ad aria calda Hot air roofing burner	1	1.070,00	320-650-100-100	

* (Completo di cannello saldagiunto e cannello salda guaina intercambiabile, tubo in gomma da 10 m e regolatore gas).

* (Complete with burner for joint welding and interchangeable welding-membrane burner, 10 m rubber hose and gas regulator).



Regolatori gas ad alta pressione | High pressure gas regulators

R	Nome Name	Conf. Pack.	€ each	Codice Code	Pcs
1	Mignon N-IT25	1	30,47	320-100-025-010	
2	Mignon C-IT25	1	32,20	320-100-025-011	
3	Standard N-IT25	1	47,26	320-100-025-015	
4	Standard C-IT25	1	42,19	320-100-025-016	
5	Security N-IT25	1	76,20	320-100-025-020	
6	Security C-IT25	1	75,23	320-100-025-025	
7	Valvola antiritorno Antireturn valve	1	115,39	320-150-008-008	
8	Standard N-FR/TE30	1	48,75	320-100-027-015	
9	Standard C-FR/TE30	1	47,74	320-100-027-016	

I regolatori normalmente forniti si intendono con attacco italiano IT 25.
Regulators are usually supplied with Italian mount IT 25.

IT25 ITALIANO DA 25
25 ITALIAN MOUNT
FR-TE30 FRANCESE E TEDESCO DA 30
30 GERMAN AND FRENCH MOUNT

Tubo arancio per bruciatori | Orange rubber hose for burners

R	Nome Name	Uso Use	Conf. Pack.	€/m	Norma Rule	Codice Code	ml
1	TG-EN 8X15 20 bar	GPL	100	5,80	ISO 3821	320-250-008-015	

I tubi per bruciatori possono essere forniti nelle lunghezze di 10-15-20-100 m.
Rubber hoses for burners can be supplied in the following lengths: 10-15-20-100 m.

Fascette per tubi in gomma | Rubber hose bands

R	Nome Name	Conf. Pack.	€ each	Codice Code	Pcs
1	9 mm Ø 12-20	1	1,82	210-380-009-012	

Leister manuali | Hand operated leister

R	Nome Name	Conf. Pack.	€ each	Codice Code	Pcs
1	Leister TRIAC ST*	1	1.083,60	340-100-220-010	
2	Leister TRIAC AT*	1	1.436,40	340-100-220-020	
3	Leister ELECTRON*	1	1.262,80	340-100-220-030	
4	Cassetta porta LEISTER TRIAC ed ELECTRON Box for LEISTER TRIAC and ELECTRON	1	105,61	340-100-600-010	

* Attrezzatura completa di cassetta in plastica. | Equipment complete of plastic box.

Leister manuali | Hand operated leister

R	Nome Name	Conf. Pack.	€ each	Codice Code	Pcs
1	*Carboncini Charcoals TRIAC S-PID-ST-AT	1	31,20	340-100-990-010	
2	*Carboncini nuovi New charcoals - ELECTRON	1	25,60	340-100-990-020	
3	*Carboncini vecchi Old charcoals - ELECTRON-TRIAC	1	32,00	340-100-990-030	

* Carboncini da vendere a coppia. | To be sold in pairs.



Leister manuali | Hand operated leister

R	Nome Name	Conf. Pack.	€ each	Codice Code	Pcs
1	Leister DIODE 220-230 V con gomma with rubber	1	1.344,00	340-100-220-050	
2	Leister DIODE PID 220-230 V con gomma with rubber	1	2.164,40	340-100-220-060	
3	Leister MINOR 230 V per for DIODE	1	968,80	340-100-220-100	

NOTE Telefonare per altri articoli o accessori LEISTER (Disponiamo di tutta la gamma LEISTER).



Resistenze leister manuali e automatici | Heating elements for hand operated and automatic leister

R	Nome Name	Conf. Pack.	€ each	Codice Code	Pcs		
 <p>6</p>	Manuali Hand operated	1	Resistenza Heating element TRIAC S, PID e DIODE	1	160,31	340-100-900-010	
		2	Resistenza Heating element ELECTRON	1	253,13	340-100-900-030	
		3	Resistenza Heating element NEW ELECTRON	1	307,13	340-100-900-035	
		4	Resistenza per Heating element for Electron ST - 230V/3300W	1	288,00	340-100-900-040	
		5	Resistenza Heating element TRIAC ST e AT	1	163,69	340-100-900-050	
 <p>9</p>	Automatici Automatic	6	Resistenza Heating element VARIMAT 230V 2200+2200W	1	529,20	340-200-900-050	
		7	Resistenza Heating element TWINNY T 230 V	1	201,60	340-200-900-100	
		8	Resistenza UNIROOF AT	1	308,00	340-200-050-560	
		9	Resistenza Unidrive 500 Heating element Unidrive 500	1	285,20	340-200-000-500	
		10	Resistenza per Heating element for Bitumat B2 - 230V/6500W	1	633,00	340-200-900-060	

NOTES Please contact us for all other items or accessories LEISTER (All LEISTER range is available).

Leister manuali | Hand operated leister

R	Nome Name	Conf. Pack.	€ each	Codice Code	Pcs
1	Beccuccio piatto 20 20 flat nozzle	1	99,21	340-100-400-020	
2	Beccuccio 20 angolo 60° destro 20 nozzle 60° right corner	1	99,21	340-100-430-020	
3	Beccuccio 20 angolo 60° sinistro 20 nozzle 60° left corner	1	171,59	340-100-430-021	
4	Beccuccio 20 angolo 90° 20 nozzle 90° corner	1	99,21	340-100-440-020	
5	Beccuccio 20 piegato Wide slot nozzle 20 foot angled	1	99,21	340-100-460-020	
6	Beccuccio piatto 30 30 flat nozzle	1	183,38	340-100-400-030	
7	Beccuccio piatto 40 40 flat nozzle	1	99,21	340-100-400-040	
8	Beccuccio piatto 40 forato 40 flat drilled nozzle	1	99,21	340-100-410-040	
9	Beccuccio 40 angolo 60° 40 nozzle 60° corner	1	117,24	340-100-430-040	
10	Beccuccio piatto 80x1,3 80x1,3 flat nozzle	1	147,31	340-100-400-080	
11	Beccuccio Ø 5 Nozzle Ø 5	1	99,21	340-100-410-005	
12	Beccuccio cordoncino Ø 3 Nozzle for small cord Ø 3	1	123,26	340-100-420-003	
13	Beccuccio cordoncino Ø 4 Nozzle for small cord Ø 4	1	123,26	340-100-420-004	
14	Beccuccio cordoncino Ø 5 Nozzle for small cord Ø 5	1	123,26	340-100-420-005	
15	Beccuccio piattina 9x3 Nozzle for small cord 9x3	1	267,56	340-100-470-060	

Kit beccucci per leister electron | Nozzles kit for electron leister

R	Nome Name	Conf. Pack.	€ each	Codice Code	Pcs
1	Beccuccio piatto 70x10 70x10 flat nozzle	1	139,21	340-100-470-070	
2	Beccuccio piatto 75x2 75x2 flat nozzle	1	352,89	340-100-470-075	
3	Spada Leister per Electron L 520 L 520 blade for Leister Electron	1	1.463,35	340-100-490-520	


NOTE Telefonare per altri articoli o accessori LEISTER (Disponiamo di tutta la gamma LEISTER).



Rullini | Rollers

R	Nome Name	Conf. Pack.	€ each	Codice Code	Pcs
1	Rullino 28 con cuscinetti 28 roller with bearings	1	123,26	340-100-500-028	
2	Rullino 40 con cuscinetti 40 roller with bearings	1	123,26	340-100-500-040	
3	Rullino 80 con cuscinetti 80 roller with bearings	1	138,29	340-100-500-080	
4	Rullino 28 teflon con cuscinetti 28 teflon roller with bearings	1	117,24	340-100-510-028	
5	Rullino ottone con cuscinetti Roller in brass with bearings	1	69,14	340-100-520-006	
6	Rullino PTFE 8 mm con cuscinetti Roller PTFE 8 mm with bearings	1	100,00	340-100-520-007	

Leister - Unidrive 500 | Unidrive 500

R	Nome Name	Conf. Pack.	€ each	Codice Code	Pcs
1	40mm 230v 2300w CEE	1	/	340-300-000-501	
 <p>Unidrive 500 40mm 230v 2300w CEE 3 poli</p> <p>Completo di cassetta Complete with box</p>					

NOTES Please contact us for all other items or accessories LEISTER (All LEISTER range is available).

Leister automatici con cassetina | *Hand operated leister*

R	Nome Name	Conf. Pack.	€ each	Codice Code	Pcs
1	Leister VARIMAT-V2	1	/	340-200-050-051	
2	Peso per Varimat Weight for Varimat	1	/	340-200-050-510	
3	Peso posteriore smussato per Varimat Rear bevelled weight for Varimat	1	/	340-200-050-520	
4	UNIROOF 300 con pesi e asta Uniroof 300 equipped with weights and handle	1	/	340-200-050-503	
5	UNIROOF 700 con pesi e asta Uniroof 700 equipped with weights and handle	1	/	340-200-050-502	
6	Peso supplementare anteriore uniroof 300/700	1	/	340-200-050-530	
7	Peso supplementare laterale uniroof 300/700	1	/	340-200-050-540	

Beccucci per Leister Varimat | *Nozzles for Varimat Leister*

R	Nome Name	Conf. Pack.	€ each	Codice Code	Pcs
1	Kit beccuccio Varimat L 80 Nozzle kit Varimat L 80	1	/	340-200-470-080	
2	Kit beccuccio Varimat L 100 Nozzle kit Varimat L 100	1	/	340-200-470-100	
3	Kit beccuccio Varimat L 120 Nozzle kit Varimat L 120	1	/	340-200-470-120	

NOTE Telefonare per altri articoli o accessori LEISTER (Disponiamo di tutta la gamma LEISTER).



Attrezzatura per la posa di manti sintetici | Equipment for synthetic felts laying

	R	Nome Name	Conf. Pack.	€ each	Codice Code	Pcs
	1	Erogatore per pasta ¼ L per PVC PST dispenser for PVC ¼ L	1	14,13	340-100-600-576	
	2	Pennello per THF (Erogatore PST ¼ L) THF brush (for PST dispenser ¼ L)	1	41,29	340-100-600-578	
	3	Incisore SI SI engraver	1	80,00	340-100-600-580	
	4	Spazzola PBI PBI brush	1	23,40	340-100-600-700	
	5	Spazzola PBE PBE brush	1	26,33	340-100-600-710	
	6	Uncino PS PS hook	1	25,20	340-100-600-730	
	7	Ago PDS con manometro PDS needle with manometer	1	355,73	340-100-600-740	
	8	Ago di ricambio per PDS Spare needle for PDS	1	121,50	340-100-600-735	
	9	Forbici TTS TTS Scissors	1	63,50	340-100-600-760	

Attrezzatura per la posa di manti sintetici | Equipment for synthetic felts laying

	R	Nome Name	Conf. Pack.	€ each	Codice Code	Pcs
	1	Gruppo manometro certificato Completo di rubinetteria Bourdon tube pressure gauges	1	/	340-100-600-750*	
	2	Ago conico per Manometro certificato Spare needle for manometer	1	/	340-100-600-745*	

* A richiesta. | Only on request.

NOTES Please contact us for all other items or accessories LEISTER (All LEISTER range is available).

Attrezzatura da cantiere | Equipment for building site

R	Nome Name	Conf. Pack.	€ each	Codice Code	Pcs
1	Pennellessa mista Mixed flat brush - 50x150	12	11,65	360-050-050-015	
2	Pennellessa tampico Tampico flat brush - 55x160	20	12,60	360-050-055-016*	
3	Spazzolone tampico Tampico istle brush - 70x240x80	20	16,35	360-100-070-024*	

* Fino esaurimento scorte. | While stocks last.

R	Nome Name	Conf. Pack.	€ each	Codice Code	Pcs
4	Rullo roller PL-20 cm	25	8,20	360-150-020-020	
5	Rullo roller PL-25 cm	25	8,75	360-150-020-025	

R	Nome Name	Conf. Pack.	€ each	Codice Code	Pcs
6	Scopa in saggina Common millet broom	10	21,50	360-250-010-004	
7	Cazzuolino punta tonda Small trowel with round point L14 cm	12	7,25	360-300-010-014	



R	Nome Name	Conf. Pack.	€ each	Codice Code	Pcs
8	Guanti in crosta All suede glove - CAT.2 CE (Tg.10)	12	9,18	360-350-010-045	
9	Guanti fiore bovino CAT.2 CE (Tg.10) Leather glove + wrist drawstring	12	8,75	360-350-010-055	

R	Nome Name	Conf. Pack.	€ each	Codice Code	Pcs
10	Coltello lama a spezzare da 18 mm Trim knife with 18 mm snap-off blade	1	32,40	360-500-100-018	
11	Lama a spezzare da 18 mm 18 mm snap-off blade	10	1,07	360-500-110-018	
12	Coltello Professionale LF LF professional knife	1	18,10	360-500-200-199	
13	Lama a uncino standard Hook-end blade type standard	100	1,60	360-500-210-050	
14	Lama a trapezio grande Big trim blade	100	1,05	360-500-220-050*	

* Fino esaurimento scorte. | While stocks last.

DISCIPLINA DI VENDITA · IMPERTEK procede alla vendita dei propri prodotti secondo le norme che disciplinano la compravendita dei beni mobili contenute nel Codice Civile ed integrate con quelle specifiche delle leggi speciali e comunitarie. In ogni caso la parte acquirente, anche se di nazionalità diversa da quella Italiana, dichiara di accettare che il rapporto di compravendita sia disciplinato dalla legge Italiana.

PRODOTTI · Tutte le caratteristiche e i dati tecnici dei prodotti IMPERTEK hanno carattere informativo, quindi non impegnativo. La IMPERTEK si riserva la facoltà di apportare modifiche ai prodotti ed al loro confezionamento senza obbligo di preavviso.

PREZZI · Saranno applicati i prezzi in vigore all'atto della spedizione dei materiali. I prezzi si intendono IVA esclusa.

CONDIZIONI DI RESA

- CPT INCOTERMS® 2020 ICC (franco arrivo): costo del trasporto STANDARD incluso per ordini a partire da 750,000 € di imponibile, in caso contrario addebito spese di trasporto in fattura (vedi tabella sotto) con esclusione di Venezia ed isole minori per le quali verrà effettuata una quotazione ad hoc anche al raggiungimento del minimo imponibile.
- Eventuali richieste di spedizioni ESPRESSE (tassative) saranno sempre addebitate al costo.
- Imballo compreso se standard, al costo se speciale.

Gli ordini con quantità non conformi alle confezioni standard indicate saranno automaticamente elevate al multiplo superiore senza obbligo di preavviso. La IMPERTEK si riserva la facoltà di evadere ordini parziali in base alla disponibilità della merce.

CONSEGNA · Il trasporto può essere effettuato con nostri mezzi o tramite vettori convenzionati. La merce anche se resa franco destino, per un miglior servizio alla clientela, viaggia sempre a rischio e pericolo dell'acquirente, salva la responsabilità del vettore ai sensi dell'ART. 1693 C.C. I tempi di consegna, quando specificati, hanno valore indicativo. I ritardi non imputabili a nostra volontà non pregiudicano in ogni caso la validità dell'ordine.

RESI · Non si accettano resi di materiale se non preventivamente concordati. Per ogni reso autorizzato saranno addebitati 30 € di costo fisso amministrativo oltre ai costi di trasporto. I resi saranno accettati solo se le confezioni sono integre e sigillate: eventuali costi di nuovi imballi saranno addebitati al costo.

CONTESTAZIONI · Non si accettano reclami sulla qualità del prodotto sollevati dopo otto giorni dalla data di consegna.

PAGAMENTI · Da concordare. Ogni ritardo di pagamento darà diritto ad IMPERTEK di sospendere, senza avviso, qualsiasi altro ordine in corso e di addebitare al committente gli interessi bancari correnti. Tutti i pagamenti dovranno essere effettuati ai sensi dell'ART. 1182, 3° co. C.C. presso la nostra sede di Ceggia (Venezia). La merce rimane di proprietà di IMPERTEK fino al completo pagamento.

GARANZIA · I nostri prodotti sono coperti da polizza R.C. prodotti. IMPERTEK si impegna a riparare o sostituire i prodotti che presentino dei difetti tecnici di costruzione entro 12 mesi dalla consegna, purché la contestazione sia pervenuta ad IMPERTEK nei termini di legge.

FORO COMPETENTE · Per ogni controversia il foro competente sarà il Tribunale di Venezia. Per qualsiasi controversia relativa alla vendita tra IMPERTEK e la parte acquirente di nazionalità diversa da quella Italiana si applicano i criteri di cui all'art. 3 L. 31/05/1995 n. 218. Qualora tali criteri non sussistano, la parte acquirente di nazionalità diversa da quella Italiana, dichiara di accettare la giurisdizione Italiana dell'art. 4 1c. L. 31/05/1995 n. 218

Il presente listino annulla e sostituisce i precedenti.

ADDEBITO SPESE DI TRASPORTO STANDARD IN FATTURA PER ORDINI INFERIORI A € 750,00 EURO * DI IMPONIBILE.	
SPONDA IDRAULICA ed eventuali trasporti ESPRESSI saranno calcolati al costo e addebitati in fattura anche per importi superiori ai 750,00 € di imponibile. Per Venezia e le isole minori addebito del trasporto al costo anche per imponibile superiore a 750,00 €.	
Valle D'Aosta - Piemonte - Lombardia - Veneto Trentino Alto Adige - Friuli Venezia Giulia - Emilia Romagna	32,00 €
Toscana - Umbria - Marche - Abruzzo - Molise - Lazio - Liguria	36,00 €
Campania - Puglia - Basilicata - Calabria	39,00 €
Sicilia - Sardegna	47,00 €

NOTE * I costi di trasporto espressi ed eventuale sponda idraulica saranno comunicati con la conferma dell'ordine.

SALES PROCEDURE · IMPERTEK sells its products in accordance with the norms governing the sale of moveable goods contained in the Civil Code and integrated with those specific to special and community laws.

In any case the purchasing party, even if of a nationality other than Italian, declares its acceptance that the agreement of sale is governed by Italian law.

PRODUCTS · All characteristics, photos and technical data of IMPERTEK products are of informative character and thus are not binding.

IMPERTEK reserves the right to effect modifications to its products and their packaging without prior warning.

PRICES · Prices applied will be those in effect at the time of despatch of materials.

TRANSPORT CHARGES · Prices are always EX-WORKS INCOTERMS® 2020 ICC at our Factory in Ceggia (Venice)

On request, we could arrange deliveries door to door debiting their charges according to weight and volume.

RETURNS · Return of materials is not accepted unless previously agreed. For every accepted returns 30 € will be charged as fixed administrative cost. Returned goods are accepted only if the packaging is whole and sealed. In any case the charge for return of material will be borne by the client who will also be charged for eventual packaging no longer usable.

COMPLAINTS · Complaints regarding the quality of products are not accepted after eight days from date of delivery.

PAYMENTS · To be agreed. Any delay in payment will give IMPERTEK the right to suspend, without warning, any other order in course and to debit the purchaser at the current bank interest rate.

All payments should be effected in accordance with ART. 1182, 3° Co, C.C. at our head office in Ceggia (Venice).

The goods remain the property of IMPERTEK until payment has been completed.

GUARANTEE · IMPERTEK undertakes to repair or substitute products which present technical construction defects within twelve months from the date of delivery, on condition that the notification has been sent to IMPERTEK s.r.l respecting the above mentioned terms..

PLACE OF JURISDICTION · The competent law court is the law court of Venice. For any controversy related to the sale between IMPERTEK and the purchasing party of nationality other than Italian, criteria will be applied in accordance with art. 3 L. 31/05/1995 n.218.

Should such criteria not exist, the purchasing party of nationality other than Italian, declares its acceptance of Italian jurisdiction art. 41c.L.31/05/1995 n. 218.

This price-list cancels and replaces the previous ones.

COPERTURE • listino prezzi

Validità Gennaio 2024

BUILDINGS • price list

Valid from January 2024

ART STYLE

Design & Layout • Visualcom S.r.l.u.

RELEASE

2024 Edition

N° commessa: 10823 • Rev. 02

WWW.IMPERTEK.COM



IMPERTEK Srl
via Po 507 · 30022 · Ceggia Venezia · Italy
T +39 0421 322 525 r.a. · F +39 0421 322 756
info@impertek.com · www.impertek.com

